

Veldgids Controle **Visdocumenten**




VISpas

R. DE WILDE
BIBASCHHOEF 2
3607 SR HOUTEN
08-08-9884

Breijis Van IJemaatschap van:
HSV DE KARPPE
14 UTRECHT
www.gfdekarper.nl

191860010010





Vissen?
Altijd de VISpas mee!



Informatie en verkoopadressen:
www.vispas.nl

© Sportvisserij Nederland

Eerste druk, januari 2007, 5.000 exemplaren

Tweede druk, februari 2007, 10.000 exemplaren

Derde druk, december 2007, 10.000 exemplaren

Vierde druk, juni 2010, 5.000 exemplaren

Vijfde gewijzigde druk, januari 2013, 5.000 exemplaren

Zesde druk, maart 2013, 10.000 exemplaren

Zevende gewijzigde druk, september 2017, 5.000 exemplaren

Achtste gewijzigde druk, januari 2022, 5.000 exemplaren

3 Veldgids controle visdocumenten

WAAROM DEZE VELDGIDS?

Met bijna twee miljoen sportvissers is de hengelsport één van de meest beoefende vormen van openlucht recreatie in Nederland. Voor de verbetering van de sportvisserijmogelijkheden en de visstand wordt door ruim 750 hengelsportverenigingen en de zeven regionale hengelsportfederaties veel werk verzet. Zij worden daarbij ondersteund door de landelijke vereniging Sportvisserij Nederland te Bilthoven.

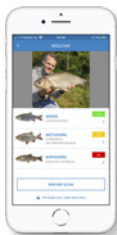
De financiële middelen die nodig zijn voor al deze activiteiten worden door de sportvissers zelf bijeengebracht via de aanschaf van de VISpas. De VISpas vormt met de bijbehorende Lijsten van VISwateren de wettelijk vereiste schriftelijke toestemming om te mogen sportvissen. Ook de combinatie VISpas en VISplanner vormt een geldige toestemming.

Controle op het bezit van visdocumenten is dus van groot belang! Via de VISpas wordt de sportvisserij gereguleerd, mede in het belang van de visserijregelgeving, het visstandbeheer en de visserijmogelijkheden. Door deze inkomsten hebben verenigingen de mogelijkheid om viswater te huren, te onderhouden en om de belangen te behartigen van de leden en de georganiseerde sportvisserij!

Waar mag ik vissen?
Download de gratis VISplanner app
of kijk op www.visplanner.nl



Met de VISplanner kunt je aantonen waar je mag vissen met de VISpas, onder de daarbij vermelde voorwaarden. Daarnaast worden de mogelijkheden getoond van de NacHTvisstoeStemming. Dierde HengeltoeStemming en het gebruik van een schuilmiddel.



Voorwaarde voor een efficiënte sportvisserijcontrole is dat controleurs van hengelsportverenigingen, politiediensten en buitengewoon opsporingsambtenaren, over voldoende kennis beschikken van de regelgeving rond de sportvisserij. In deze Veldgids worden de belangrijkste visserijregelgeving én de Algemene Voorwaarden gebruik (Kleine) VISpas behandeld (zie bijlage 1 en 2).

Voor het herkennen van vissoorten en het toepassen van de visserijregelgeving, is de gratis **VISsengids** app (inclusief **VISsensscanner**) een onmisbaar hulpmiddel. Voor exacte informatie waar mag worden gevestigd en onder welke voorwaarden, dan biedt de gratis **VISplanner** app deze inzichten.

Zie ook: www.sportvisserij nederland.nl/vispas/visserijwet-en-regels/

VIS, VISSEN EN (SPORT)VISTUIGEN

Artikel 1 van de Visserijwet definieert de begrippen vis, vissen en de door sportvissers gebruikte vistuigen hengel en peur.

Vis De meeste in ons land voorkomende of aangevoerde vissoorten (waaronder schaal- en schelpdieren) zijn bij ministeriële regeling aangewezen. Ook delen van deze (aangewezen) vissen, kuit en broed zijn vis in de zin van de wet. Niet in de regeling opgenomen vissoorten zijn geen vis in de zin van de Visserijwet 1963. Voor niet aangewezen vissen geldt een uitzetverbod (Art.3.34 Wet natuurbescherming).

Het is tevens verboden vis (zowel aangewezen als niet aangewezen) zonder schriftelijke toestemming van de visrechter in diens water uit te zetten (artikel 17 lid 1 Visserijwet 1963).



Grote modderkruiper, Elrits en Beekdonderpad

Wet natuurbescherming

Onder de bescherming van deze wet vallen de volgende vissoorten: beekdonderpad; grote modderkruiper; elrits; kwabaal; Atlantische steur; houting; beekprik; gestippelde alver; Europese rivierkreeft. Deze soorten dienen na eventuele vangst onmiddellijk in hetzelfde water te worden teruggezet.

Vissen Het te water brengen, hebben, lichten of ophalen van vistuigen, alsmede het op enigerlei andere wijze pogen om vis uit het water te bemachtigen (bijvoorbeeld met de hand). Uitzetten (vis en visbroed) of uitzaaïen (schelpdieren) is eveneens vissen.

HENGEL EN PEUR (ART. 1 LID 5)

1. Hengel: het vistuig bestaande uit een roede (stok) - al dan niet voorzien van een opwindmechanisme - en een lijn of snoer - al dan niet voorzien van één of meer dobbers - en ten hoogste drie één, twee- of drietandige haken.

2. Peur: het vistuig, bestaande uit een al dan niet aan een roede verbonden lijn of snoer zonder haak of haken waaraan een hoeveelheid wormen is bevestigd.



SCHRIFTELIJKE TOESTEMMING BINNENVISSERIJ (artikel 21)

Om te mogen vissen in de binnenwateren moet men in het bezit zijn van een geldige schriftelijke toestemming van de rechthebbende op het visrecht.

BEROEPSVISTUIGEN

Iemand die met beroepsvistuigen wil vissen moet naast het visrecht of een schriftelijke toestemming van de visrechthebbende voldoen aan de voorwaarden van de Minister van EZ (art. 7a Reglement voor de binnenvisserij 1985). Een van de voorwaarden is dat een visrechthebbende of een toestemminghouder beschikt over minimaal 250 hectare viswater én met die visserij minimaal 8.500,- euro bruto per jaar verdient.

Ontheffing van deze regeling is mogelijk voor organisaties die beroepsvistuigen gebruiken voor onderzoek- en monitoring van viswateren.

EISEN SCHRIFTELIJKE TOESTEMMING (artikel 23)



De schriftelijke toestemming van de visrechthebbende moet de volgende gegevens bevatten: wie de visrechthebbende is; voorletter, achternaam, woonplaats en geboortedatum van de vergunninghouder; omschrijving viswater; omschrijving van de visserij waarvoor de toestemming geldt; dagtekening, geldigheidsduur en vergoeding.

De schriftelijke toestemming geeft aan waar, waarmee, wanneer en hoe er gevestigd mag worden. Via de toestemming kan de visrechthebbende nadere voorwaarden aan het vissen verbinden. Bijvoorbeeld een meeneemlimiet van bepaalde vissoorten, hogere dan wettelijk vastgestelde minimummaten, verbod gebruik bepaalde aassoorten. Voor informatie waar mag worden gevestigd en onder welke voorwaarden, dan biedt de gratis VISplanner app deze inzichten.

Overtreding van voorwaarden staat gelijk aan het vissen zonder schriftelijke toestemming (strafbaar feit artikel 21 lid 1 Visserijwet 1963). Men vist dan immers niet op de manier waarvoor men een schriftelijke toestemming heeft.

VISPAS (zie ook het schema achterin deze veldgids)

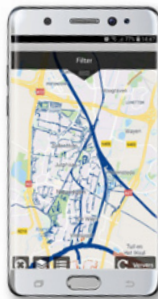


Alle bij Sportvisserij Nederland aangesloten hengelsportverenigingen (dit zijn de visrecht-hebbers op bijna 95% van het Nederlandse binnenwater!) geven als **uniforme schriftelijke toestemming** de VISpas uit. De VISpas is tevens het bewijs van lidmaatschap van de betreffende vereniging. De VISpas wordt door Sportvisserij Nederland fysiek aangeboden.

De VISpas vormt samen met de papieren Lijsten van VISwateren de wettelijk vereiste schriftelijke toestemming. De digitale versie van de Gezamenlijke Lijst van Nederlandse VISwateren is gratis te downloaden als **VISplanner app**. Deze vormt samen met de VISpas ook een geldige toestemming.

Uitsluitend aangesloten hengelsportverenigingen geven de VISpas uit. Meer informatie: zie www.sportvisserijnederland.nl

De VISpashouder mag vissen met maximaal twee hengels, alle wettelijk toegestane aassoorten en verder volgens de Algemene Voorwaarden gebruik VISpas (zie bijlage 1). De VISpas is één kalenderjaar geldig. Sportvissers die in de loop van het jaar lid worden van een hengelsportvereniging kunnen in het bezit zijn van een fysieke of digitale 'Voorlopig Bewijs van Lidmaatschap' (zie bijlage 5).



De wateren die in de Gezamenlijke Lijst van Nederlandse VISwateren staan opgenomen, zijn voornamelijk gedeeld door Sportvisserij Nederland, federaties en verenigingen in het kader van de onderlinge uitwisseling van viswateren. Zij stellen dus niet alleen hun eigen leden, maar ook die van andere aangesloten verenigingen in staat om te mogen vissen in hun viswater.

KLEINE VISPAS

Voor de sportvissers die geen lid willen zijn van een aangesloten hengelsportvereniging wordt door Sportvisserij Nederland de Kleine VISpas uitgegeven. Sportvissers kunnen ook in het bezit zijn van een Tijdelijke Kleine VISpas (zie bijlage 5). De Kleine VISpas biedt de mogelijkheid om overdag te vissen, met één hengel, met één enkeltandige haak en voorzien van aangewezen aassoorten in een beperkt aantal wateren. Deze wateren met voorwaarden staan vermeld in de Kleine Lijst van VISwateren (zie bijlage 2 en www.visplanner.nl).



JEUGD (tot 14 jaar)



Veel hengelsportverenigingen hebben speciaal voor jeugdleden tot 14 jaar een gratis jeugdvergunning waarmee gevist mag worden met één hengel en met **aangewezen aassoorten** op een beperkt aantal wateren.

Voor jeugdleden tot 14 jaar, die willen vissen met twee hengels, alle **toegestane aassoorten** en op meer viswateren, is er de JeugdVISpas (zie ook bijlage 5). De mogelijkheden zijn gelijk aan die van de VISpas. De peildatum voor de leeftijdsbepaling is 1 januari van het jaar waarin wordt gevist.

UITZONDERING: JEUGD ONDER BEGELEIDING (artikel 21. tweede lid, onderdeel c)

Geen VISpas of andere schriftelijke toestemming is vereist voor personen onder de veertien jaar: **1**, vissend onder begeleiding van een volwassene die voorzien is van een juiste schriftelijke toestemming, of: **2**, vissend in het kader van een door de betreffende visrecht-hebbende georganiseerd evenement.

NB. Jeugd onder begeleiding mag onder dezelfde voorwaarden als de begeleider vissen, maar slechts met één hengel!



MEEVISTOESTEMMING

De MeeVISToestemming is een schriftelijke toestemming voor één persoon om **één dag gratis** mee te vissen met een VISpashouder in een gedeeld water uit de Gezamenlijke Lijst van Nederlandse VISwateren of in VISplanner aangegeven als donkerblauw gekleurde wateren. De MeeVISToestemming is geldig als gevestigd wordt samen met de VISpashouder, onder dezelfde voorwaarden, behalve dat de door de introduc  gevangen vis moet worden teruggezet.

De MeeVISToestemming is alleen overdag geldig en voor maximaal 2 hengels zie (www.meevistoestemming.nl).

DAG- EN WEEKVERGUNNINGEN

Federaties en hengelsportverenigingen kunnen ook een dag- of weekvergunning uitgeven. Deze moet wel voldoen aan de eisen van artikel 23 van de Visserijwet 1963.

AANGEWENZEN AASSOORTEN

De door Sportvisserij Nederland aangewezen aassoorten zijn:

- Brood, aardappel, deeg, kaas, granen en zaden.
- Worm en steurkrab.
- Insecten en insectenlarven (bijv. maden) en nabootsingen daarvan, mits die nabootsingen niet groter zijn dan 2,5 cm.



GESLOTEN TIJD AASSOORTEN

(artikel 6 Reglement voor de binnervisserij 1985)

In het tijdvak van 1 april tot de laatste zaterdag van mei is het



verboden te vissen met de hengel geaasd met:

- een stukje vis (ongeacht hoe groot)
- een dood visje
- slachtproducten
- alle soorten kunsttaas, met uitzondering van kunstvliegen kleiner dan 2,5 cm.

Deze bepalingen gelden niet voor de volgende zoute binnenwateren: Het Veerse meer en Grevelingenmeer. Voor het IJsselmeer geldt dit verbod van 16 maart tot 1 juli.

GESLOTEN TIJD VISSOORTEN (artikel 5c Uitvoerings- regeling visserij)

Vissoorten waarvoor een gesloten tijd geldt, mag men in die periode niet voorhanden hebben.



Na eventuele vangst moeten deze onmiddellijk, onbeschadigd en levend in hetzelfde water worden teruggezet.

Gesloten tijd	Vissoorten
1 maart tot de laatste zat. in mei	Snoek
1 april tot de laatste zat. in mei	Snoekbaars en baars
1 april t/m 31 mei	Barbeel, kopvoorn, winde
1 november t/m 31 januari en van 1 maart t/m 30 april	Rivierprik
1 oktober t/m 31 maart	Beekforel
het gehele jaar	Zeeforel, zalm, elft, fint, kwabaal, serpeling, sneep, vlagzalm, zeeprik en meerval

MINIMUMMATEN VISSOORTEN

Aal/Paling*	28 cm	Bot	20 cm	Snoekbaars	42 cm
Baars**	22 cm	Kopvoorn	30 cm	Zeelt	25 cm
Barbeel	30 cm	Rivierprik	20 cm		
Beekforel	25 cm	Snoek	45 cm		

* **Let op:** voor aal/paling en ook voor (gras)karper geldt op basis van de Algemene Voorwaarden gebruik (Kleine) VISpas een algehele terugzetverplichting!

** Het is toegestaan (m.u.v. het IJsselmeer), om ondermaatse baarzen levend voorhanden te hebben op voorwaarde dat de vis wordt bewaard in een leefnet of ak(er)emmer en levend wordt teruggezet in hetzelfde water. Het aantal **dode** baarzen onder de minimummaat dat iemand als aas in bezit mag hebben, (m.u.v. het IJsselmeer) is vastgesteld op maximaal 20 stuks.


NACHTVISSEN (artikel 7 Reglement voor de binnenvisserij 1985)

Hoofdregeel: Nachtvissen is in beginsel wettelijk bijna overal toegestaan, behalve in een aantal wateren die door de Minister zijn aangewezen. Deze aangewezen wateren zijn opgenomen in bijlage 2 van de Uitvoeringsregeling visserij.

NB: Onder 'nachtvissen' wordt verstaan: het vissen van twee uur na zonsondergang tot één uur voor zonsopkomst. In natuurgebieden kunnen afwijkende regels gelden!




NACHTVISTOESTEMMING

Het nachtvissen kan worden verboden of beperkt door de visrechthebbende. Dit verbod of beperking is dan opgenomen in de schriftelijke toestemming geldend voor dat water. Voor wateren opgenomen in de Gezamenlijke Lijst van Nederlandse VISwateren in VISplanner, is het nachtvissen alleen toegestaan in wateren aangegeven met het symbool  en wanneer men ook in het bezit is van de landelijke NachtVIStoestemming (zie ook bijlage 5, voorlopige toestemming). In wateren zonder dit symbool is nachtvissen niet toegestaan tenzij met een aanvullende toestemming van de lokale visrechthebbende. De landelijke NachtVIStoestemming is een hologramsticker met een nachtvisssymbool en jaartal dat op de achterzijde van de VISpas is geplakt. De landelijke NachtVIStoestemming is het gehele kalenderjaar geldig en strikt persoonsgebonden. Indien een VISpashouder meerdere VISpassen heeft, hoeft slechts eenmaal deze toestemming te worden aangeschaft.



VISSEN MET DRIE HENGELS

VISpashouders mogen met maximaal twee hengels vissen. Voor het gebruik van een derde hengel is een **aanvullende schriftelijke toestemming** nodig van de visrechthebbende. Voor wateren opgenomen in de Gezamenlijke Lijst van Nederlandse VISwateren of zodanig aangegeven in VISplanner, is het gebruik van een derde hengel alleen toegestaan in wateren aangegeven met het  symbool én wanneer men ook in het bezit is van de landelijke Derde Hengeltoestemming. Deze toestemming is een hologramsticker met een derde hengel symbool en jaartal dat op de achterzijde van de VISpas is geplakt. De Derde Hengeltoestemming is het gehele jaar geldig en strikt persoonsgebonden. Indien een VISpashouder meerdere VISpassen heeft, hoeft slechts eenmaal deze toestemming te worden aangeschaft (zie ook bijlage 5, voorlopige toestemming).

SCHUILMIDDELEN

Het stellen van regels voor het gebruik van een schuilmiddel is de bevoegdheid van de gemeente die dit geregeld heeft in de Algemene Plaatselijke Verordening (APV). Als de gemeente het gebruik van een schuilmiddel toestaan, kan de visrechthebbende hieraan - net als bij het nachtvissen - nadere voorwaarden stellen. Voor wateren opgenomen in de Gezamenlijke Lijst van Nederlandse VISwateren of zodanig aangegeven in VISplanner is het gebruik van een schuilmiddel alleen toegestaan bij wateren met het  symbool. Voor de andere wateren in deze lijst is onbekend of het gebruik van een schuilmiddel is toegestaan. Meer informatie is te vinden op: www.sportvisserijnederland.nl/vispas/visserijwet-en-regels/

VERBOD GEBRUIK LEVEND AAS (Wet dieren)

Het 'Besluit houders van dieren' verbiedt het gebruik van alle levende vissen als aas bij de binnen- en kustvisserij. Het verbod geldt ook voor het gebruik van andere gewervelde dieren als aas, namelijk: zoogdieren, vogels, reptielen en amfibieën. Maden, wormen, muggenlarven en andere ongewervelden zijn als aas toegestaan. Het voorhanden hebben van levende vissen valt niet onder voornoemd verbod. Uiteraard zijn wel - voor zover van toepassing - de wettelijke minimummaat, gesloten tijd, Wet natuurbescherming, Wet Dieren en de Voorwaarden gebruik VISpas van toepassing (zie bijlage 1).

VISSTROPERIJ (Wet op de economische delicten)

Visstropen is geen apart delict in het kader van de Visserijwet 1963. Onder visstropen wordt verstaan: "illegale visserij met het meenemen van vis als doel". Dit is strafbaar gesteld in de Wet op de economische delicten (WED) en hiervoor geldt een verhoogd boetemaximum.

Meld visstropen en illegale visserij

Bij het bestrijden van visstropen is het belangrijk dat sportvissers alle verdachte activiteiten op en aan het water direct melden via www.meldvisstropen.nl. Dit landelijk meldpunt is 24 uur per dag bereikbaar en bedoeld om visstropen, direct en effectief te bestrijden. Bij urgente situaties melden bij de NVWA (0900-0388) of de politie (0900-8844) of bij levensbedreigende situaties bel je 112.

VIS MEENEMEN/BEHOUDEN

Bovenmaatse vissen mogen worden behouden tenzij de schriftelijke toestemming dat beperkt. Veel toestemmingen hebben een aantalsbeperking of totaalverbod betreffende het behouden van soorten als snoek, snoekbaars, karper en witvis boven een bepaald aantal (zie ook Algemene Voorwaarden gebruik (Kleine)VISpas en andere toestemmingen. Om visstroperij beter te kunnen traceren geldt voor aanvoerders van zoetwatervis (> 5 kg en voor paling ongeacht het



gewicht) een wettelijke verplichting een registratie bij te houden waaruit o.a. de herkomst van de vis blijkt. Het is verboden vis gevangen met de hengel of de peur in de handel te brengen, te koop aan te bieden of te vervreemden.

ZEEVISSERIJ

Sportvisserij in visserijzone, kustwateren en zeegebied

Sportvissers vissen ook in zee en daar gelden andere regels dan in de binnenwateren. Belangrijk is te weten dat in de Visserijwet 193 drie verschillende zeevisgebieden worden onderscheiden: 'visserijzone', 'kustwateren' en 'zeegebied'. Er gelden in deze gebieden verschillende regels. In de visserijzone, de kustwateren en het zeegebied heeft u voor het vissen met hengels geen toestemming van de visrecht-hebbende nodig.



Kustwateren

Tot de kustwateren behoren de Waddenzee, het Nederlandse deel van Dollard en Eems, de Maasmond, de Nieuwe Waterweg tot de lijn van het oostelijke havenhoofd van Maassluis naar het groene geleidelicht no. 14, het Calandkanaal met de daaraan gelegen open havens tot de meest zeewaarts gelegen waterkering, het Beerkanaal met de daaraan gelegen open havens, het Zeegat van Goeree, het Brouwerhavensegat, de Oosterschelde en de Westerschelde, de hieraan gelegen open havens en de met al deze wateren in open verbinding staande wateren.

NB. De zee langs de Noord- en Zuid-Hollandse stranden en boven de Waddeneilanden noemen we vrijwel altijd kust, maar is volgens de Visserijwet 1963 geen 'kustwater', maar visserijzone. In de kustwateren geldt de beperking van (maximaal) twee hengels met maximaal drie haken per hengel.

Zeegebied

Met het zeegebied worden in tegenstelling tot wat men zou denken slechts enkele beperkte wateroppervlakten bedoeld: de havens van IJmuiden (incl. binnenzijde pieren) met de toeleidingskanalen naar het Noordzeekanaal, het Uitwateringskanaal te Katwijk en de havens van Scheveningen tot de meest zeewaarts gelegen waterkeringen. In het Zeegebied mag met maximaal drie haken aan een hengel worden gevist.

Visserijzone

Met de visserijzone wordt de Noordzee langs de Nederlandse kust, aansluitend op het zeegebied en de kustwateren, aangeduid. De visserijzone is eigenlijk wat in de volksmond 'zee' wordt genoemd. In de visserijzone gelden geen restricties wat betreft het aantal hengels en haken waarmee u vist.



MINIMUMMATEN ZEEVISSOORTEN EN BAGLIMIT

Aal/paling*	28 cm	Kabeljauw**	35 cm	Tong	24 cm
Ansjovis	12 cm	Leng	63 cm	Wijting	27 cm
Blauwe leng	70 cm	Makreel	30 cm	Witte koolvis	
Bot	20 cm	Sardine	11 cm	(pollak)	30 cm
Haring	20 cm	Schartong	20 cm	Zeebaars**	42 cm
Heek	27 cm	Schelvis	30 cm	Zwarte koolvis	35 cm
Horsmakreel	15 cm	Schol	27 cm		

Vangt iemand een vis kleiner dan de minimummaat voor deze soort, dan moet deze direct in hetzelfde water worden teruggezet. Deze bepaling geldt als de betreffende soort wordt gevangen in het zeegebied, visserijzone en kust- en binnenwater!

* Voor sportvissers geldt voor de kust- en zeewateren het gehele jaar een wettelijk verbod op het in bezit hebben van aal/paling, zalm, zeeforel, houting, Atlantische steur, zeeprrik, fint en elft.

** Voor sportvissers geldt:

1. Voor kabeljauw geldt dat u maximaal 25 vissen of 20 kg in bezit mag hebben. Aangezien de regels wat betreft de zeebaars Europees geregeld worden en soms meerdere keren per jaar wijzigen kunt u de recentste regels het best op www.sportvisserijnederland.nl raadplegen. Het is overigens verboden om zeebaars en kabeljauw aan het water bij zich te hebben, die ontdaan zijn van de kop of gefileerd zijn, waardoor de lengte en soort niet meer te controleren valt.
2. Speciaal voor de zeehengelsport is er een aparte gedragscode. De gedragscode kunt u vinden op www.sportvisserijnederland.nl/vispas/visserijwet-en-regels/kustwater-zee/gedragscode-zeehengelsport.html



15 Bijlage 1

ALGEMENE VOORWAARDEN GEBRUIK VISPAS

De houder van de VISpas dient zich bij het vissen in de wateren die in deze lijst zijn opgenomen te houden aan de hierna genoemde voorwaarden en de wettelijke regels. Het niet in acht nemen van de voorwaarden en wettelijke regels betekent dat men wordt geacht zonder schriftelijke toestemming (vergunning) te vissen en in overtreding is op de Visserijwet 1963. Men kan dan een boete krijgen.

De **actuele** Voorwaarden Gebruik VISpas zijn opgenomen in VISplanner.

Algemeen

1. In de wateren genoemd in de Gezamenlijke Lijst van Nederlandse VISwateren 2022-2023-2024 mag uitsluitend worden gevestigd indien men tevens in het bezit is van een geldige VISpas. De Gezamenlijke Lijst van Nederlandse VISwateren geeft zonder de vereiste VISpas geen enkel recht.
2. In deze wateren mag de houder van de VISpas vissen met maximaal twee hengels (welke ten hoogste mogen zijn voorzien van drie stuks één-, twee of drietandige haken) voorzien van wettelijk toegestane aassoorten. Alleen in de wateren waar een  achter staat mag men, indien men in het bezit is van de Derde Hengeltoestemming, met drie hengels vissen; zie voor de verdere voorwaarden pagina 7. Let op: het is verboden om op of in de nabijheid van het water meer hengels voorhanden te hebben dan waarmee je mag vissen tenzij die meerdere hengels zodanig zijn verpakt of in zodanige toestand zijn dat dadelijk gebruik daarvan niet mogelijk is.
3. Nachtvissen is toegestaan wanneer men in het bezit is van een toestemming van de visrechthebbende om te nachtvisseren. Met de landelijke NachtVIStoestemming mag in de wateren met het  symbool 's nachts worden gevestigd; zie voor de verdere voorwaarden pagina 6. In wateren zonder dit symbool is nachtvisseren niet toegestaan of alleen toegestaan met een aanvullende toestemming van de visrechthebbende hengelsportvereniging/federatie. Informeer hiervoor bij de bij het water genoemde hengelsportvereniging/federatie.
4. Nachtvisseren met een schuilmiddel is toegestaan in de wateren met het  symbool. Voor de andere wateren is onbekend of nachtvisseren met een schuilmiddel is toegestaan; voor de meest recente informatie wordt verwezen naar de VISplanner, de

Algemene Plaatselijke Verordening (APV) van de gemeente waarin het water ligt of de verordening van recreatie- en natuurgebieden. Zie voor de verdere voorwaarden pagina 6 en 7.

5. Gevangen vis moet onbeschadigd in hetzelfde water worden teruggezet, tenzij:
 - Bestemd voor eigen consumptie (dan direct doden met een krachtige tik op de kop).
 - Deze als aasvis wordt meegenomen. Hierbij dienen de gedragsregels voor het meenemen van aasvisjes te worden nageleefd (zie hieronder).

Voor het in bezit hebben van dode vissen en levende aasvissen groter dan 15 cm op, aan of nabij het viswater, geldt een maximum van 10 stuks. (zie pagina 14 minimummaten vissoorten).

Het is overigens verboden om vissoorten met een minimummaat aan het water bij zich te hebben, die ontdaan zijn van de kop of gefileerd zijn, waardoor de lengte en soort niet meer te controleren valt.

Gedragsregels meenemen aasvissen:

- Aasvissen mogen levend worden meegenomen binnen de wettelijke regels (beschermde soorten, gesloten tijden en **minimummaten**).
- Zorg voor voldoende zuurstof voor de aasvissen.
- Bied voldoende ruimte aan voor de aasvissen om te kunnen zwemmen.
- Voor gebruik doden met een krachtige tik op de kop.
- Zet levende aasvissen alleen terug in het water van herkomst.

Het is verboden:

6. **Karper** en/of **graskarper** mee te nemen. Karper en graskarper moeten altijd levend worden teruggezet in hetzelfde water. Graskarper moet vanwege zijn speciale functie worden teruggezet. Deze vissoort wordt uitgezet om overtollige plantengroei in het water te beteugelen. Tenzij anders vermeld, is het tijdelijk bewaren van vis in een leefnet of bewaarzak in hetzelfde water toegestaan.
7. **Snoek** binnen de gebieden van de Sportvisserij MidWest Nederland, Sportvisserij Fryslân, Sportvisserij Zuidwest Nederland en Sportvisserij Limburg mee te nemen. Deze moet direct worden teruggezet. Binnen de gebieden van Sportvisserij

Groningen Drenthe, Sportvisserij Oost-Nederland en Hengelsport Federatie Midden Nederland mag je maximaal één bovenmaatse snoek in bezit hebben.

8. **Aal** mee te nemen. Alle gevangen aal/paling dient onmiddellijk in hetzelfde water te worden teruggezet.
9. Meer dan **twee snoekbaarzen** in het bezit te hebben, tenzij anders vermeld.
10. De gevangen vis te verkopen.
11. Aan viswedstrijden deel te nemen en/of viswedstrijden te houden/te organiseren, tenzij daarvoor schriftelijke toestemming is verleend door de visrechthebbende federatie of hengelsportvereniging. Indien langs een water een wedstrijdparcours is of wordt uitgezet op basis van een verleende toestemming, dien je het parcours vrij te houden dan wel vrij te maken. **Let op:** afhankelijk van het type wedstrijd en de breedte van het water kan deze regel betrekking hebben op het gehele water alsmede oevers aan beide zijden van het betreffende water.
12. De zgn. rally- of estafettevisserij uit te oefenen, of elke andere vorm van visserij waarbij de gevangen vissen worden meegenomen ter bepaling van de uitslag.
13. Bij het vissen met twee of meer hengels de afstand tussen de buitenste hengels op de oever meer dan 10 meter te laten bedragen.
14. Een beaasde hengel of beaasde hengels onbeheerd te laten.
15. Te vissen of te voeren met gekleurde maden of gekleurde maden in bezit te hebben in de nabijheid van het water.
16. Handelingen te verrichten die leiden tot verstoring, vernieling of beschadiging van de natuur en/of andermans eigendommen of tot overlast voor anderen. Dit kan betekenen dat je niet te ver weg en zoveel mogelijk haaks uit de oever moet vissen.
17. Zodanig te vissen dat (water)vogels het aas kunnen grijpen.
18. Overdag of 's nachts een schuilmiddel te gebruiken dat groter is dan (lxbxh) 3.20 mtr. x 3.10 mtr x 1.80 mtr. Daarnaast is het schuilmiddel slechts toegestaan in neutrale, groene, bruine of camouflage kleur.
19. Vislijn en ander afval achter te laten op de visplaats. Bij het verlaten van de visplaats dient deze schoon te zijn. Tijdens het vissen moet afval worden bewaard in een zak, emmer of iets dergelijks. Bij gebruik van een schuilmiddel moet afval in het schuilmiddel worden bewaard.

20. Particuliere terreinen en oevers zonder toestemming van de eigenaar te betreden, ook al heeft men recht om in het aanliggende water te vissen.
Men dient schade aan beplantingen en gewassen ten allen tijde te voorkomen.
21. Huisdieren mee te nemen bij loslopend vee. Men dient de hekken op landerijen steeds te sluiten en rekening te houden met loslopend vee.
22. Kampvuur te maken of te barbecueën.
23. In recreatie- en natuurgebieden de bepalingen en voorschriften, die daar gelden, te overtreden. Deze zijn vaak door middel van borden aangegeven.

Controle

Men is verplicht de VISpas en bijbehorende Lijst(en) van VISwateren direct ter inzage af te geven aan controleurs van een hengelsportvereniging en/of federatie, de politie of andere opsporingsambtenaren. In plaats van deze papieren lijst mag men ook de digitale versie van de lijst (www.visplanner.nl of de VISplanner app) tonen. Aanwijzingen van hen (of van/namens de eigenaar) dienen onmiddellijk te worden opgevolgd. Bij geconstateerde overtreding is de controleur bevoegd de VISpas en de Lijst(en) van VISwateren in te nemen. De controleur is vervolgens verplicht deze documenten onverwijld in te leveren bij de secretaris van de vereniging die de VISpas heeft uitgereikt onder opgave van reden van inname. Bij geconstateerde overtreding is de controleur tevens bevoegd de betreffende sticker van de VISpas te verwijderen. De controleur is vervolgens verplicht deze documenten onverwijld bij de federatie in te leveren, onder opgave van het VISpasnummer en de reden van inname. Een commissie bestaande uit Sportvisserij Nederland en de federaties bepaalt een eventuele sanctie: hiertegen kan geen bezwaar worden gemaakt. Sportvisserij Nederland is in overleg met de federaties gerechtigd om de aanschaf van een nieuwe NachtVIS-toestemming en/of Derde Hengeltoestemming te weigeren zonder opgave van redenen.

De VISpas en de Lijst(en) van VISwateren zijn strikt persoonlijk maar blijven eigendom van Sportvisserij Nederland en van de aangesloten hengelsportvereniging van wie de VISpas het bewijs van lidmaatschap vertegenwoordigd.

Men vist op eigen risico en is persoonlijk aansprakelijk voor zijn/haar handelingen. Sportvisserij Nederland, de federaties en/of de hengelsportverenigingen en de eigenaren van het viswateren aanvaarden hiervoor geen enkele aansprakelijkheid.

De hierboven genoemde voorwaarden gelden voor alle wateren in deze lijst.

Per federatiegebied of per water kunnen aanvullende / beperkende voorwaarden gelden. Die staan dan afzonderlijk bij de betreffende federatie of bij het betreffende water vermeld.

Meld visstroperij en illegale visserij

Bij het bestrijden van stroperij is het belangrijk dat sportvissers verdachte activiteiten op en aan het water melden! Dit kan via het landelijke meldpunt visstroperij: www.meldvisstroperij.nl.

Dit landelijke meldpunt is 24 uur per dag en 7 dagen per week bereikbaar en bedoeld om visstroperij, zowel met de hengel als beroepsvistuigen, effectief te bestrijden. Onder visstroperij wordt verstaan: 'illegale visserij met het meenemen van vis als doel'.

Jouw melding wordt automatisch doorgezet naar de federatie waar de vermoedelijke stroperij plaatsvindt. Bij urgente situaties gelieve de NVWA (0900-0388) of de politie te bellen (0900-8844) en bij levensbedreigende situaties bel je 112.

Organiseren van wedstrijden

Voor het organiseren van een wedstrijd dient de organisatie in het bezit te zijn van een schriftelijke toestemming van de visrecht-hebbende. Deze kan worden aangevraagd bij de visrecht-hebbende. Hiervoor wordt verwezen naar de wedstrijdmodule op de website van de federatie of de website van de hengelsportvereniging die het visrecht heeft op het wedstrijdwater.

NB. Voor het houden van een wedstrijd dient de organisatie tevens in het bezit te zijn van een ontheffing voor het het voorhanden hebben van meerdere "topsets" (zie definitie hengel).

Aangewezen aassoorten


Bij een aantal wateren in deze lijst staat vermeld dat uitsluitend gevestigd mag worden met aangewezen aassoorten. Je mag dan slechts de volgende aassoorten gebruiken:

- Brood, aardappel, deeg, kaas, granen en zaden.
- Worm en steurkrab.
- Insecten en insectenlarven (bijv. maden) en nabootsingen daarvan, mits die nabootsingen niet groter zijn dan 2,5 cm.

Voorwaarden nachtvissen, derde hengel en schuilmiddel

Onder 'nachtvissen' wordt verstaan: vissen van twee uur na zonsopkomst tot één uur voor zonsopkomst. Vooral in recreatie- en natuurgebieden kunnen afwijkende regels gelden. Informeer uzelf dan ook altijd goed en volg aanwijzingen op borden of van toezichthouders altijd op. De hierna genoemde bepalingen gelden –naast de Algemene voorwaarden en de Bijzondere voorwaarden– per federatie.

Bepalingen voor het nachtvissen (symbool:)


- Om te mogen nachtvissen dient men in het bezit te zijn van een geldige VISpas voorzien van een geldige NachtVIS-toestemming. Deze toestemming wordt gevormd door een hologramsticker met een maantje en het juiste jaartal.
- Personen onder de 16 jaar mogen uitsluitend nachtvissen onder begeleiding van een persoon die minimaal 16 jaar is.
- Nachtvissen is uitsluitend toegestaan op de wateren met het symbool .
- In de gebieden van de Sportvisserij Limburg, Sportvisserij Groningen Drenthe en Sportvisserij Fryslân is het nachtvissen binnen de bebouwde kom niet toegestaan. In de overige gebieden geldt deze beperking niet.
- Men mag maximaal 3 x 24 uur gebruik maken van dezelfde visstek. Indien men na deze periode een nieuwe nachtvissstek met tentje wil betrekken, dient deze daar minimaal 1000 meter vandaan te liggen.
- De omgeving mag geen hinder ondervinden van de aanwezigheid van nachtvissers.

Bepalingen voor het nachtvissen met een schuilmiddel (symbool:)

- Uitsluitend houders van een geldige NachtVIS-toestemming die actief vissen mogen in of nabij het schuilmiddel aanwezig zijn.

- Nachtvissen met een schuilmiddel is uitsluitend toegestaan aan die wateren met het symbool . Voor de andere wateren is onbekend of nachtvisserij met een schuilmiddel is toegestaan; voor de meest recente informatie wordt verwezen naar de VISplanner, de Algemene Plaatselijke Verordening (APV) van de gemeente waarin het water ligt of de verordening van de terreinbeherende organisatie.
- In de gebieden van de Sportvisserij Limburg, Sportvisserij Groningen Drenthe en Sportvisserij Fryslân dient het schuilmiddel aan de voorkant open te zijn. In de overige gebieden geldt deze beperking niet.
- Het schuilmiddel is slechts toegestaan in neutrale, groene, bruine of camouflagekleur.
- Het schuilmiddel mag de maximale afmetingen hebben van (lxbxh) 3.20 mtr. x 3.10 mtr x 1.80 mtr.
- Het is verplicht om bij het vissen met een schuilmiddel een schepje of toiletemmer voor handen te hebben en te gebruiken voor het opruimen van ontlasting.


Bepalingen voor het vissen met drie hengels (symbool:)

- Men dient in het bezit te zijn van een geldige VISpas voorzien van een geldige Derde Hengeltoestemming. Deze toestemming wordt gevormd door een hologramsticker met het cijfer 3 en het juiste jaartal.
- De Derde Hengeltoestemming is uitsluitend te gebruiken op de wateren met het symbool .

Controle

Bij geconstateerde overtreding is de controleur bevoegd de Nachtvistoestemming en Derde hengeltoestemming in te nemen door de betreffende sticker van de VISpas te verwijderen. De controleur is vervolgens verplicht

deze documenten onverwijld bij de federatie in te leveren, onder opgave van het VISpasnummer en reden van inname. Een commissie bestaande uit Sportvisserij Nederland en de federaties bepaalt een eventuele sanctie: hiertegen kan geen bezwaar worden gemaakt. Sportvisserij Nederland is in overleg met de federaties gerechtigd om de aanschaf van een nieuwe nachtvistoestemming en/of derde hengeltoestemming te weigeren zonder opgave van redenen.



22 Bijlage 2

ALGEMENE VOORWAARDEN GEBRUIK KLEINE VISPAS

De houder van de Kleine VISpas dient zich bij het vissen in de wateren die in deze lijst zijn opgenomen te houden aan de hierna genoemde voorwaarden en de wettelijke regels.

Het niet in acht nemen van de voorwaarden en wettelijke regels betekent dat men wordt geacht zonder schriftelijke toestemming (vergunning) te vissen en in overtreding is op de Visserijwet 1963. Men kan dan een boete krijgen.

De **actuele** Voorwaarden Gebruik Kleine VISpas zijn opgenomen in VISplanner.

Algemeen

1. In de wateren genoemd in de Kleine Lijst van VISwateren 2022 mag uitsluitend worden gevestigd indien men tevens in het bezit is van een geldige Kleine VISpas 2022.
De Kleine Lijst van VISwateren geeft zonder de vereiste Kleine VISpas geen enkel recht.
2. In deze wateren mag door de houder van de Kleine VISpas worden gevestigd met **één hengel, met één enkeltandige haak** voorzien van de zogenaamde **aangewezen aassoorten**, te weten:
 - Brood, aardappel, deeg, kaas, granen en zaden.
 - Worm en steurkrab.
 - Insectenlarven (bijv. maden) en nabootsingen daarvan, mits die nabootsingen niet groter zijn dan 2.5 cm.
3. Alle gevangen vis moet direct levend en onbeschadigd in hetzelfde water te worden teruggezet.

Het is verboden:

4. **Vis te doden en/of mee te nemen.**
5. Te vissen tussen twee uur na zonsopgang en één uur voor zonsopkomst.
Om 's nachts te mogen vissen dien je lid te zijn van een hengelsportvereniging en in het bezit te zijn van een NachtVIS-toestemming voor het betreffende water.
6. Aal mee te nemen. Alle gevangen aal/paling dient onmiddellijk in hetzelfde water te worden teruggezet.
7. De gevangen vis te verkopen.

8. Aan viswedstrijden deel te nemen en/of viswedstrijden te houden/te organiseren, tenzij daarvoor schriftelijke toestemming is verleend door de visrechthebbende federatie of hengelsportvereniging. Indien langs een water een wedstrijdparcours is of wordt uitgezet op basis van een verleende toestemming, dien je het parcours vrij te houden dan wel vrij te maken. Let op: afhankelijk van het type wedstrijd en de breedte van het water kan deze regel betrekking hebben op het gehele water alsmede oevers aan beide zijden van het betreffende water.
9. Een beaasde hengel onbeheerd te laten.
10. Te vissen of te voeren met gekleurde maden of gekleurde maden in bezit te hebben in de nabijheid van het water.
11. Handelingen te verrichten die leiden tot verstoring, vernieling of beschadiging van de natuur en/of andermans eigendommen of tot overlast van anderen. Dit kan betekenen dat je niet te ver weg en zoveel mogelijk haaks uit de oever moet vissen.
12. Zodanig te vissen dat (water)vogels het aas kunnen grijpen.
13. Vislijn en ander afval achter te laten op de visplaats. Bij het verlaten van de visplaats dient deze schoon te zijn. Tijdens het vissen moet afval worden bewaard in een zak, emmer of iets dergelijks. Bij gebruik van een schuilmiddel moet afval in het schuilmiddel worden bewaard.
14. Overdag een schuilmiddel te gebruiken dat groter is dan (lxbxh) 3.20 mtr. x 3.10 mtr x 1.80 mtr. Daarnaast is het schuilmiddel slechts toegestaan in neutrale, groene, bruine of camouflage kleur.
15. Particuliere terreinen en -oevers zonder toestemming van de eigenaar te betreden, ook al heeft men het recht om in het aanliggende water te vissen.
16. Men dient schade aan beplantingen en gewassen ten allen tijde te voorkomen.
17. Huisdieren mee te nemen bij loslopend vee. Men dient de hekken op landerijen steeds te sluiten.
18. Een kampvuur te maken of te barbecueën.
19. In recreatie- en natuurgebieden de bepalingen en voorschriften, die daar gelden, te overtreden. Deze zijn vaak door middel van borden aangegeven.

Men is verplicht de Kleine VISpas en bijbehorende Kleine Lijst van VISwateren direct ter inzage af te geven aan controleurs van de hengelsportvereniging en/of federatie, de politie of andere opsporingsambtenaren. Aanwijzingen van hen (of van/namens de eigenaar) dienen onmiddellijk te worden opgevolgd. In plaats van deze papieren lijst mag men ook de digitale versie van de lijst (de gratis VISplanner app of www.visplanner.nl) tonen.

Bij geconstateerde overtreding is de controleur bevoegd de Kleine VISpas en de Kleine Lijst van VISwateren in te nemen. De controleur is vervolgens verplicht deze documenten onverwijld in te leveren bij Sportvisserij Nederland onder opgave van reden van inname.

Een commissie bestaande uit Sportvisserij Nederland en de federaties bepaalt een eventuele sanctie: hiertegen kan geen bezwaar worden gemaakt. Sportvisserij Nederland is gerechtigd om de aanschaf van een nieuwe Kleine VISpas te weigeren zonder opgave van redenen.

De Kleine VISpas en de Kleine Lijst van VISwateren zijn strikt persoonlijk maar blijven eigendom van Sportvisserij Nederland. Men vist op eigen risico en is persoonlijk aansprakelijk voor zijn/haar handelingen. Sportvisserij Nederland, de federaties en/of de hengelsportverenigingen en de eigenaren van het viswateren aanvaarden hiervoor geen enkele aansprakelijkheid.

De voorwaarden genoemd op de voorgaande pagina's gelden voor alle wateren in deze lijst. Per federatie-gebied of per water kunnen aanvullende / beperkende voorwaarden gelden. Die staan dan afzonderlijk bij de betreffende federatie of bij het betreffende water vermeld.



25 Bijlage 3

GEDRAGSCODES EN GEDRAGSREGELS

Met sportvissen is men actief in de buitenlucht aan de waterkant. Sportvissen op een onzorgvuldige manier kan een negatieve invloed hebben op natuur, wilde dieren, andere watergebruikers zoals de beroepsvaart en de reputatie van de sportvisserij. Het is daarom belangrijk om als sportvisser te letten op je gedrag.

Deze gedragsregels helpen hierbij. Het overtreden van de gedragsregels kan leiden tot een overtreding van bijvoorbeeld de Wet dieren of het Binnenvaartpolitiereglement.

1. Omgaan met vis

Sportvisserij Gedragscode welzijn vis Gebaseerd op de 'Code of practice for recreational fisheries' van de EIFAC/FAO.

Deze gedragscode is opgenomen in de Gezamenlijke Lijst van Nederlandse VISwateren aldus besloten tijdens de Algemene Ledenvergadering d.d. 04/06/2011.

Sportvissen is een activiteit waar levende dieren bij betrokken zijn. Het welzijn van vissen kan tengevolge van het vangen, onthaken en terugzetten van vis bij onzorgvuldig handelen negatief worden beïnvloed. Sport vissers zijn daarom verplicht met zorg en respect met de vissen om te gaan.

1. Wees ervan bewust dat gevangen vissen (dood of levend) gevaarlijke visziektes kunnen verspreiden. Zet een gevangen vis daarom alleen terug in het water waar deze is gevangen.
2. Het materiaal dient geschikt te zijn voor de te vangen vis (formaat, soort). Zorg bij het vissen dat:
 - a. de haak niet wordt geslikt;
 - b. de vis alleen in de bek wordt gehaakt;
 - c. de lijn niet breekt;
 - d. de drill zo kort mogelijk duurt;
 - e. verwondingen zoveel mogelijk worden voorkomen.
3. De vis dient voorzichtig te worden geland en dient tijdens het onthaken goed te worden vastgehouden zonder echter in de vis te knippen.
4. Vissen die voor eigen consumptie zijn bestemd moeten -liefst vóór het onthaken- worden gedood door een stevig klap op de kop. Dit dient bij voorkeur te gebeuren met een priest of ander daarvoor geschikt zwaar voorwerp, waarna direct de kieuwbogen kunnen worden doorsneden.

5. Vissen mogen alleen levend worden bewaard in geschikte leefnetten overeenkomstig de leefnetcode van Sportvisserij Nederland, in een geschikte bun e.d., die voldoende ruimte en zuurstof biedt.
6. Vissen met levende aasvis is in Nederland verboden. Bij gebruik van aasvissen voor het vissen op roofvis, dienen deze vóór bevestiging aan de haak te worden gedood met een klap op de kop.
7. Tijdens viswedstrijden dient te worden voorkomen dat de gevangen vis tijdens het wegen en terugzetten wordt beschadigd. Zorg er voor dat er voldoende weegpunten aanwezig zijn, vermijd te lange blootstelling aan lucht en zet de vis zo dicht mogelijk bij de plek terug waar deze is gevangen.
8. Zet een gevangen vis in de best mogelijke conditie terug door:
 - a. zodanig te werk te gaan en middelen te gebruiken dat tijdens het binnenhalen, onthaken en/of terugzetten van de vis geen verwondingen aan de slijmlaag en organen van de vis worden veroorzaakt;
 - b. altijd over een hakensteker, een onthaaktang en geschikt landingsmiddel (bijv. schepnet) te beschikken;
 - c. de tijd dat een vis uit het water is zo kort mogelijk te houden;
 - d. een vis alleen met nat gemaakte handen aan te raken;
 - e. de vis bij voorkeur in het water te onthaken;
 - f. het contact met de kieuwen en ogen van de vis te vermijden;
 - g. bij het vissen op roofvis altijd een kniptang voor (meertandige) haken mee te nemen;
 - h. bij het onthaken van grote vissen (karper en snoek) altijd een onthaakmat te gebruiken;
 - i. bij diepgehaakte vissen de lijn zo dicht mogelijk bij de haak door te knippen en daarna de vis weer terug te zetten, mits verwacht wordt dat de vis dit overleeft;
 - j. ernstig gewonde vissen niet terug te zetten, direct te doden en mee te nemen naar huis (voor zover toegestaan);
 - k. niet op zodanige dieptes te vissen, dat vissen door het drukverschil beschadigd raken. Vissen op meer dan 12 meter diepte wordt ten strengste afgeraden;
 - l. niet tijdens de paaitijd op roofvis te vissen;
 - m. de gevangen vis zo snel mogelijk voorzichtig in hetzelfde water terug te zetten;
 - n. indien nodig de vis bij het terugzetten te ondersteunen, totdat deze in staat is om op eigen kracht weg te zwemmen.
9. Ruim na een visdag lijnen en andere rommel op. Achtergelaten vislijnen en haken kunnen veel schade aanrichten.

2. Loodcode

Lood hoort niet in het milieu. Het is gevaarlijk voor mens en dier. Gebruik daarom zo veel mogelijk milieuvriendelijke alternatieven zoals steen, beton, glas, ijzer, wolframaam (tungsten) en composiet. Tin en zink zijn geen milieuvriendelijke alternatieven. Belangrijke andere aanbevelingen zijn:

- Gebruik nooit lood bij breeklijnen als visveilig systeem;
- Giet vanwege gezondheidsrisico's geen loden voorwerpen voor het gebruik in de sportvisserij;
- Gebruik bij kunstaas dat lood bevat een kunstaasredder, waardoor je minder kunstaas verspeelt;
- Deponeer lood dat je niet meer gebruikt bij het chemisch afval.

3. Leefnetcode

Uit onderzoek blijkt dat het gebruik van een leefnet zeker niet nadelig hoeft te zijn voor de bewaarde vis. In het algemeen geldt echter: hoe minder handelingen er met een vis worden gedaan, hoe kleiner de kans op beschadiging. Iedere extra handeling betekent extra risico. Gebruik daarom alleen een leefnet als het nodig is, anders liever niet.

Wil je een leefnet gebruiken of moet jouw net worden vernieuwd, kies dan voor een leefnet met de volgende eigenschappen:

- Een diameter van 40 cm of meer;
- Een lengte van 2,5 meter of meer;
- Een maaswijdte van maximaal 6 mm;
- Knooploos;
- Van zacht materiaal;
- Voorzien van voldoende hoepels om het goed uit te leggen.

Zorg bij gebruik van het leefnet dat:

- Een zo groot mogelijk deel van het net onder water is, zodat de vis het volume kan benutten;
- Het leefnet bij voorkeur horizontaal gestrekt uit staat in plaats van verticaal;
- Golven geen vat hebben op het leefnet om beschadiging van de vis te voorkomen;
- De vis zo kort mogelijk in het leefnet verblijft;
- Er niet te veel vis in het leefnet zit;
- Het leefnet voorzichtig wordt leeggemaakt.

4. Gedragsregels veiligheid op en aan het water

- Ga altijd voorbereid op pad; lees het weerbericht en neem een opgeladen mobiele telefoon mee;
- Laat iemand weten waar je gaat vissen en hoe laat je denkt terug te zijn.
- Zorg dat je op de hoogte bent van de (plaatselijke) vaarregels;
- Verleen op het water tijdig voorrang aan de beroepsvaart en vis niet in de vaargeul;
- Voor bellyboats gelden wettelijke restricties. Houd als belleyboater rekening met jouw kwetsbare positie ten opzichte van scheepvaart en stroming en getij.

5. Gedragsregels karpervissen

Naast de normaal geldende gedragsregels zijn er voor de karper-vissers specifieke gedragsregels (i.o.m. De KSN):

- Vis met loodvervangende werpgewichten;
- Vis alleen met visveilige systemen;
- Gebruik bij het onthaken en fotograferen altijd een onthaakmat;
- Houd de vis nat bij het onthaken en fotograferen;
- Ga verantwoord om met het gebruik van de bewaarzak;
- Voorkom overmatig voeren.

Spoel al het natte materiaal (schepnet, onthaakmat, etc) thuis goed uit met warm water. Daarna goed drogen om verspreiding van visziektes te voorkomen.

6. Gedragsregels roofvissen

Naast de normaal geldende gedragsregels zijn er voor de roofvissers specifieke gedragsregels (i.o.m. De VNR):

- Wees voorzichtig met roofvis bij hogere watertemperaturen, dril dan zo kort mogelijk;
- Onthaak liefst in het water;
- Vis met deugdelijk onthaakmateriaal (onthaaktang, draadkniptang);
- Vis bij voorkeur met een snoektandenbestendige onderlijn (staal, titanium of dik fluorocarbon);
- Gebruik of een juist uitgevoerde kieuwgreep of een (rubber) landingsnet;
Snoeken boven de 75 cm dienen bij het toepassen van de kieuwgreep ondersteund te worden.

29 Bijlage 4

BEVOEGDHEDEN OPSPORINGSAMBTENAREN

Artikel 55 Ieder die de visserij uitoefent of pleegt uit te oefenen is verplicht op eerste vordering van een opsporingsambtenaar:

- deze in de gelegenheid te stellen zijn vaartuig te betreden;
- visdocumenten ter inzage af te geven;
- uitstaande vistuigen te lichten;
- gesloten viskaren te openen;
- anderszins medewerking te verlenen ten behoeve van de taakvervulling van de opsporingsambtenaar.

NB: Opsporingsambtenaren zijn ook bevoegd zelf uitstaande vistuigen te lichten en zelf gesloten viskaren te openen.

Het **opzettelijk** niet voldoen aan de vordering c.q. weigeren medewerking te verlenen, levert overtreding op van artikel 184 Wetboek van Strafrecht (misdrijf).

Als de visser vergeten heeft visdocumenten mee te nemen dan is artikel 55 lid 3 van de Visserijwet 1963 van toepassing. Dit is een overtreding. **Zie: Overtredingen, feitcodes en boetebedragen, op www.sportvisserijnederland.nl/vispas/visserijwet-en-regels/binnenwater/**

Artikel 60 Bevoegdheid betreden plaatsen:

Elke plaats mag ter vervulling van de opsporingstaak worden betreden, dat wil zeggen ter opsporing van Visserijwet-overtredingen. Woningen mogen alleen tegen de wil van de bewoner worden betreden met een schriftelijke last van of in tegenwoordigheid van de officier of hulpofficier van justitie.

Artikel 61 Onderzoek vervoermiddelen:

Het recht vervoermiddelen te laten stoppen en deze te onderzoeken geldt niet voor openbare vervoermiddelen. Artikel 61 lid 3 stelt het opzettelijk niet voldoen aan die vordering strafbaar. Een maand hechtenis of boete van de tweede categorie is de sanctie.

Artikel 62 Inbeslagneming:

Ook buiten ontdekking op heterdaad kunnen voor inbeslagneming vatbare voorwerpen in beslag worden genomen of kan hun uitlevering worden gevorderd.

30 Bijlage 5

VOORLOPIGE OF TIJDELIJKE SCHRIFTELIJKE TOESTEMMINGEN

Algemeen: Van de (Kleine) VISpas en JeugdVISpas bestaat een Voorlopig Bewijs van Lidmaatschap (**VBL**). Deze voorlopige schriftelijke toestemming kan door de sportvisser worden aangevraagd op de Online VISpas Bestelmodule (www.vispas.nl). Het VBL is één maand geldig na aankoopdatum en vormt samen met de gratis VISplanner app en www.visplanner.nl een geldig schriftelijke toestemming om te direct te kunnen vissen. (Download de gratis VISplanner app via de webstore op je mobiele telefoon). De definitieve toestemming wordt binnen 10 werkdagen toegezonden.

AANVRAGEN EN DIRECT VISSEN! VISpas (PDF)

De (Extra)VISpas, of JeugdVISpas is aan te vragen via de Online VISpas Bestelmodule (www.vispas.nl). Met deze bestelmodule kan een Voorlopig Bewijs van Lidmaatschap (VBL) van een (extra) VISpas of JeugdVISpas worden aangevraagd. Dit VBL wordt toegezonden als een PDF in uw mailbox. Deze kan worden uitgeprint of worden opgeslagen op een smartphone. Omdat een VBL (ook) digitaal ter beschikking wordt gesteld, mag deze ook digitaal getoond worden bij controle. Dat geldt niet voor de altijd fysiek verstrekte VISpas zelf.

Voorlopig Bewijs van Lidmaatschap / tijdelijke VISpas (strikt persoonlijk) **2022**

Deze tijdelijke VISpas is samen met de gratis VISplanner app of de mobiele toestemming voor de mobiele applicatie in Nederland. Deze is ook geldig als jeugdspas voor kinderen tot 12 jaar, dan kun je dit aanvragen via www.mijnspoorvisser.nl

0731900215609

Geldig tot een maand na datum uitgifte.
Bij aankoop in 2021 geldig van 31-01-2022 t/m 31-01-2022

Naam uitgifte: Geslacht:

Voornamen: Achternaam:

Tussenaanvoegsel:

Straat: Huisnummer:

Postcode: Wijk/plaats:

Land:

Gedrukt/afgedrukt op: Land: en landcode met voorkeurscode

Hergeneratievergoeding (aanvraag):

Pla:

De lidmaatschap opzegging (Doe dit dan ook) veldster via www.mijnspoorvisser.nl

1. Met dit Voorlopig Bewijs van Lidmaatschap mag samen één uur voor persoonlijk en twee uur na aankoopdatum met maximaal twee hengels worden gebruikt in de waters die staan genoemd in de VISplanner of digitale applicatie van de waters, onder de daarbij vermeldde voorwaarden. Als de gebruiksdatum is verstreken, is dit document ongeldig.
2. Het Voorlopig Bewijs van Lidmaatschap is alleen geldig indien volledig ingevuld.
3. Bij controle moet u dit Voorlopig Bewijs van Lidmaatschap samen met de VISplanner of de digitale applicatie van de waters, direct kunnen tonen.
4. U bent tot wederopdring tot aan de hergevoerbepaling die hierboven wordt vermeld. Indien u wilt omgeven voor het volgende jaar, dan dient u dit VBL te ontzorgen door te geven via www.mijnspoorvisser.nl

De landelijke NatuurVissersvereniging en de Dierde Hengelvissersvereniging zijn verbonden in een vereniging, de NatuurVissersvereniging (N.V.), en de Dierde Hengelvissersvereniging (D.H.V.).

Deen je bent lid van de vereniging van u VISpas is te vernemen bij de www.mijnspoorvisser.nl

Spoorvisserij Nederland
Postbus 103
1720 ZH IJsselmeer
06-5123 1031, een groepje
www.mijnspoorvisser.nl

Spoorvisserij Nederland

Deel uw zelf aangevraagde met mijnspoorvisser.nl

NIJN LANDELIJK MELDPUNT VISSERSPERIJ
Bent u getuige van een misdrijf?
Mail of bel direct na www.mijnspoorvisser.nl
De landelijke meldpunt is 24 uur per dag bereikbaar en handelt om uitdrukking, samen met de 'hulp' en 'aanpak' van de waters, officieel in het belang. Het meldpunt wordt niet aangegrepen.
Wijzig de naam met het toestellen van de de de de

 Fishing in HOLLAND
www.fishinginholland.nl

VISpas (versie hengelsportvereniging- en winkel)

De voorlopige (Extra) VISpas en JeugdVISpas is ook verkrijgbaar bij het secretariaat van hengelsportverenigingen en bij grotere hengelsportwinkels. Het formulier voor het aanvragen van een voorlopig Bewijs van Lidmaatschap bestaat uit twee identieke delen. Beide delen dienen volledig te worden ingevuld. Het bovenste deel is het fysieke Voorlopige Bewijs van Lidmaatschap.

Het onderste deel van het formulier dient direct te worden opgestuurd naar Sportvisserij Nederland. De fysieke (Jeugd) VISpas wordt dan binnen 10 werkdagen toegezonden.

The image shows two versions of the VISpas application form. The top form is titled 'Voorlopig Bewijs van Lidmaatschap / tijdelijke VISpas 2022' and the bottom form is titled 'Aanvraag definitief lidmaatschap / VISpas 2022'. Both forms contain fields for personal information (Name, Address, Date of Birth, Gender, etc.), fishing details (Club, License, etc.), and a section for the applicant's signature and date. The bottom form also includes a section for the applicant's contact information and a warning about the consequences of providing false information.

Kleine VISpas (PDF)

The image shows the 'Tijdelijke Kleine VISpas 2022' form. It is a PDF form with a green header and footer. The header contains the title and the logo of Sportvisserij Nederland. The form contains fields for personal information (Name, Address, Date of Birth, Gender, etc.), fishing details (Club, License, etc.), and a section for the applicant's signature and date. The footer contains the price of €11.50 and the text 'Mitsvergoeding hangmaten'.

Ook de Kleine VISpas is te online aan te vragen op Online VISpas Bestelmodule (www.vispas.nl). De Tijdelijke Kleine VISpas wordt direct als PDF ontvangen in uw mailbox en vormt samen met de VISplanner app een geldige schriftelijke toestemming om direct te kunnen vissen. Deze kan worden uitgeprint of worden

opgeslagen op een smartphone. Omdat deze digitaal ter beschikking wordt gesteld, mag deze ook digitaal getoond worden bij controle. Dat geldt niet voor de altijd fysiek verstrekte Kleine VISpas zelf.

Kleine VISpas (versie postkantoren)

De Kleine VISpas is ook verkrijgbaar bij de grotere postkantoren.

Na het invullen van de benodigde gegevens en het voldoen van een geldelijke bijdrage (incl. extra balievergoeding) wordt de Tijdelijke Kleine VISpas ontvangen in de vorm van een zogenoemde "bon Zebraprinter". Deze fysieke Tijdelijke Kleine VISpas vormt in combinatie met de aan te vragen Kleine Lijst van VISwateren of in combinatie met de VISplanner app een geldig schriftelijke toestemming om direct te kunnen vissen. De Tijdelijke Kleine VISpas is één maand geldig! De fysieke Kleine VISpas wordt binnen 10 werkdagen toegezonden.

Voorlopige NachtVIS- en Derde Hengelttoestemming (PDF)

De Voorlopige NachtVIS- en Derde Hengelttoestemming kan ook worden aangevraagd op de Online VISpas Bestelmodule (www.vispas.nl).

Na voldoen van de financiële verplichtingen wordt de voorlopige toestemming als PDF toegezonden. Deze kan worden uitgeprint of worden opgeslagen op een smartphone.

Omdat deze digitaal ter beschikking wordt gesteld, mag deze ook digitaal getoond worden bij controle. Dat geldt niet voor de altijd fysiek verstrekte hologram sticker.

NB: Ook jeugdleden kunnen deze voorlopige toestemming gewoon bestellen, alleen in de Voorwaarden gebruik VISpas staat dat men onder begeleiding van een 16 jarige dient te zijn om te mogen nachtvisen. Zie Bijlage 1 van de Veldgids: Algemene Voorwaarden gebruik VISpas.



De definitieve NachtVIS-en/of Derde Hengelstoestemming wordt in de vorm van een "hologram Sticker" binnen 10 werkdagen toegezonden. Deze Sticker(s) dienen te worden geplakt op de achterzijde van de VISpas. Indien de VISpashouder meerdere VISpassen heeft, hoeft slechts eenmaal de toestemming(en) te worden aangeschaft.



Beheer jouw lidmaatschapsgegevens via www.mijnsportvisserij.nl

Plak onderstaande sticker op de VISpas 2022



34 Over Sportvisserij Nederland

Sportvisserij Nederland heeft als doel:

Het scheppen van optimale mogelijkheden voor de uitoefening van de sportvisserij in Nederland door:

- het vertegenwoordigen van de belangen van de sportvisserij als belangrijke vorm van recreatie op landelijk en internationaal niveau;
- het ondersteunen van **federaties, specialistenorganisaties en hengelsportverenigingen** bij de werkzaamheden op regionaal en lokaal niveau;
- het bevorderen van de sportvisserijmogelijkheden in ons land, o.a. door te bevorderen dat alle aangesloten sportvissers landelijk in zoveel mogelijk door de leden of door de verenigingen ingebracht viswater tegen redelijke kosten kunnen vissen.

Dit laatste tracht Sportvisserij Nederland onder andere te bereiken door het uitgeven van de VISpas.

Verder stelt Sportvisserij Nederland zich ten doel het verzamelen, ontwikkelen en inzetten van deskundigheid en kennis over de (sport) visserij en het **visstandbeheer** door:

- het aanstellen van deskundig en ervaren personeel op het gebied van sportvisserij, **water- visstandbeheer**, educatie en communicatie;
- het opbouwen en onderhouden van **kennis- informatiesystemen** op het werkterrein van de organisatie;
- informatie over de (sport)visserij, de visstand en het visstandbeheer op lokaal tot internationaal niveau;
- deskundigheid en kennis middels een breed diensten- en productenpakket dat is gericht op de verschillende geledingen van de sportvisserij (internationaal, nationaal, regionaal, lokaal en individueel).



Sportvisserij Nederland stelt haar producten en diensten overigens ook graag ter beschikking aan belanghebbenden buiten de visserijsector. Een gezonde visstand in een gezond water is immers in ieders belang.

35 Schema Visdocumenten



Soort document	VISpas	JeugdVISpas	Kleine VISpas
Verkrijgbaar	www.vispas.nl of hengelsportverenigingen, hengelsportwinkels, verenigingswebsites en grotere postkantoren	www.vispas.nl en grotere postkantoren	www.vispas.nl en grotere postkantoren
Doelgroep	Leden van hengelsportverenigingen	Leden van hengelsportverenigingen	Geen lid van hengelsportverenigingen
Leeftijd	14 jaar of ouder	Jonger dan 14 jaar (peildatum 1 januari)	Alle leeftijden
Hengels	2	2	1
Aassoort	Alle toegestane aassoorten	Alle toegestane aassoorten	Aangewezen aassoorten
Viswater	<ul style="list-style-type: none"> - Gezamenlijk Lijst van Nederlandse VISwateren - Verenigingslijst - Aanvullingslijst - VISplanner app 	<ul style="list-style-type: none"> - Gezamenlijk Lijst van Nederlandse VISwateren - Verenigingslijst - Aanvullingslijst - VISplanner app 	<ul style="list-style-type: none"> - Kleine Lijst van VISwateren - VISplanner app
Kosten	Contributie hengelsportvereniging (incl. afdrachten), gemiddeld 35 euro per jaar	Contributie hengelsportvereniging (incl. afdrachten), gemiddeld 15 euro per jaar	Gemiddeld 14 euro (incl. afdrachten, exclusief balievergoeding postkantoren)



Waar mag ik vissen? Download de gratis VISplanner app of kijk op www.visplanner.nl



The screenshot displays the VISplanner.nl website. At the top, there are navigation links for 'Inloggen' and 'Account aanmaken'. The main content area features a map of a canal network with several fishing spots marked by colored circles. A legend at the bottom of the map explains the symbols: a blue circle for 'Je mag hier vissen met jouw VISpas', a red circle for 'Je mag hier vissen met een VISpas van een andere vereniging (BIV) op het land', and a blue circle with a red border for 'Je mag hier vissen met een VISpas van een andere vereniging (BIV) op het land'. On the left side, there are search filters for 'Visspots zoeken' and 'Waar mag ik vissen?'. On the right side, there are promotional banners for the mobile app and 'MijnVISmaat.nl'.

Met de VISplanner kun je aantonen waar je mag vissen met de VISpas, onder de daarbij vermelde voorwaarden.

Daarnaast worden de mogelijkheden getoond van de NachtVIStoestemming, Derde Hengeltoestemming en het gebruik van een schuilmiddel.