

VISBLAD TV



Maandelijks verschijnt bij deze rubriek een nieuwe video met daarin tips & trucs over een bepaald type visserij. Kijk voor de nieuwste aflevering van VISblad TV (en het archief) op: WWW.HETVISBLAD.NL, onze Facebook-pagina (www.facebook.com/hetvisblad) of scan de QR-code.



MAXIMALE ZEEVISPRET MET MINIMALE MIDDELEN

Lucas Doef (22) neemt ons deze aflevering van VISblad TV mee naar de kust. In het havengebied van IJmuiden struinen we de kieren en spleten tussen de blokken van de pieren af op zoek naar voor de doorsnee zeevisser niet alledaagse vissoorten. Met als we een beetje geluk hebben een bijzondere verrassing.

TEKST: LUCAS DOEF > FOTOGRAFIE: FRANK VAN DER BURG > ILLUSTRATIE: EMIEL VAN DIJK

Geen zware strandpoken of heavy feeders, maar een simpele, niet al te lange spinhengel met een werpgewicht van 10-40 gram. Dat voelt toch ietwat gek als je een dag aan zee gaat vissen. “Nee joh”, zegt Lucas vol overtuiging. “Het is prima mogelijk om met minimale middelen maximale zeevispret te hebben. Dit is namelijk een hele andere visteknik dan het traditionele strand- en kustvissen. Je vist echt direct onder je voeten en vangt daarbij de meest uiteenlopende soorten.”

KLIPLIPVIS

Dat laatste was ook de aanleiding om met Lucas op pad te gaan. Hij ving vorig jaar tijdens het peuteren tussen de blokken in IJmuiden namelijk een kliplipvis. “Die vangst was enigszins een toevalstreffer, maar wel een waar ik gericht naar op zoek was”, blikt Lucas terug. “Als soortenjager probeer ik zoveel mogelijk verschillende vissoorten te vangen, en de lipvis stond hoog op mijn lijstje. Daarom ben ik speciaal naar zee gegaan om te proberen er een te vangen. En ik had de eerste keer dat ik op missie ging direct deze doelsoort te pakken.”

MEER SOORTEN

Lipvissen zijn dan ook relatief zeldzaam in het Nederlandse kustwater. Lucas: “Ze zitten er wel, maar zijn niet

zo algemeen als bijvoorbeeld de slijmvis.” Wel komen er steeds meer verschillende soorten lipvissen voor langs de kust. “Naast de gevlekte- en zwartooglipvis zijn in 2017 bijvoorbeeld ook diverse kliplipvissen gevangen in IJmuiden en kwam vanaf het strand van Westkapelle de eerste officiële vangstmelding van een Baillon’s lipvis in Nederland. Dat zijn toch mooie berichten voor degenen die graag soorten scoren.”

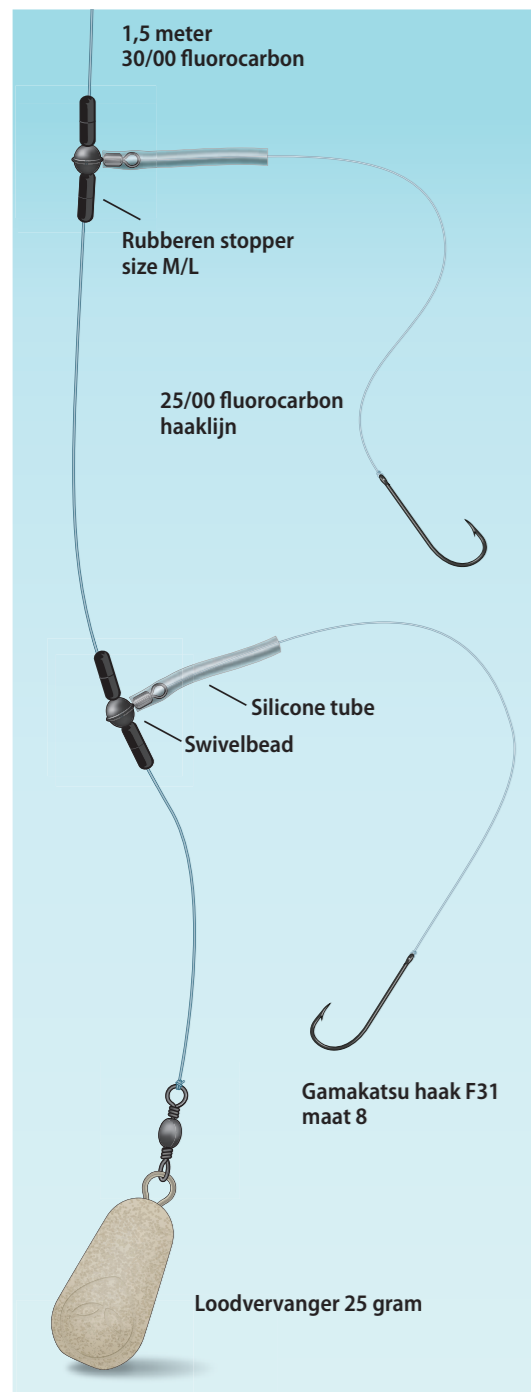
VANGSTGARANTIE

Want hoewel de lipvis zijn target was, vermaakt Lucas zich ook prima met de andere soorten die hij al peuterend vangt. De groene zeedonderpad, paganelgrondel, zwarte grondel, gewone slijmvis, gehoornde slijmvis, paling, zeebaars en pollak kon hij noteren als bijvangst. “Dat maakt dit type visserij zo leuk en spannend. Je vangt vrijwel altijd vis – vangstgarantie durf ik wel te geven – maar weet van tevoren nooit zeker welke Nederlandse kustbewoner je aan de haak krijgt. Bovendien kun je tijdens een relatief korte sessie best nog leuke aantallen vangen.”

AFGAAND TIJ

Een rots- of steenachtige omgeving – zoals havenhoofden, pieren of plekken met stortsteen – is de plek waar het bij deze visserij te doen is. “Zorg dat je met afgaand

>> MATERIAAL



Aangezien je vrijwel direct onder je voeten vist, is een korte hengel ideaal. Denk aan de range van 1.80 - 2.20 meter en een werpgewicht van 10 - 40 gram. Daarop komt een molen in de 1000-serie met een gevlochten hoofdlijn van 10/00, waaraan je de onderlijn knoopt. Op de F31 haak maat 8 van Gamakatsu prik ik een stukje mesheft, zeepier of zager. Die laatste aassoort heeft mijn voorkeur vanwege het feit dat zagers flink bewegen. Verder heb ik altijd een heuptasje bij me. Daarin zitten het aas, een schaar, tangetje en een gevuld onderlijnenmapje zodat je belangrijk materiaal altijd bij de hand hebt en minder over de stenen hoeft te klauteren.



"Stenen kunnen glad zijn of los liggen, dus zorg voor stevig schoeisel en kijk altijd goed uit en ga nooit alleen op pad."

>> LIPVIS

De lipvis komt niet in grote aantallen voor langs de Nederlandse kust. Deze zomerse dwaalgast is op sommige plekken echter wel redelijk gericht te bevissen. Lucas Doef geeft je in dit kader bonus-tips & trucs om jouw eerste lipvis te kunnen vangen.

Lipvissen zijn langs de gehele Nederlandse kust te vangen, maar de meeste vangstmeldingen komen van IJmuiden en de Zeeuwse wateren. Vooral van de Oosterschelde en de pieren bij Neeltje

Jans is bekend dat de lipvis zich daar ophoudt. Ook de pieren in IJmuiden – niet alleen de Noord- en Zuidpier, maar ook kleine piertjes en stukken met stortsteen – lenen zich voor een lipvismissie.

ZWEVEND AAS

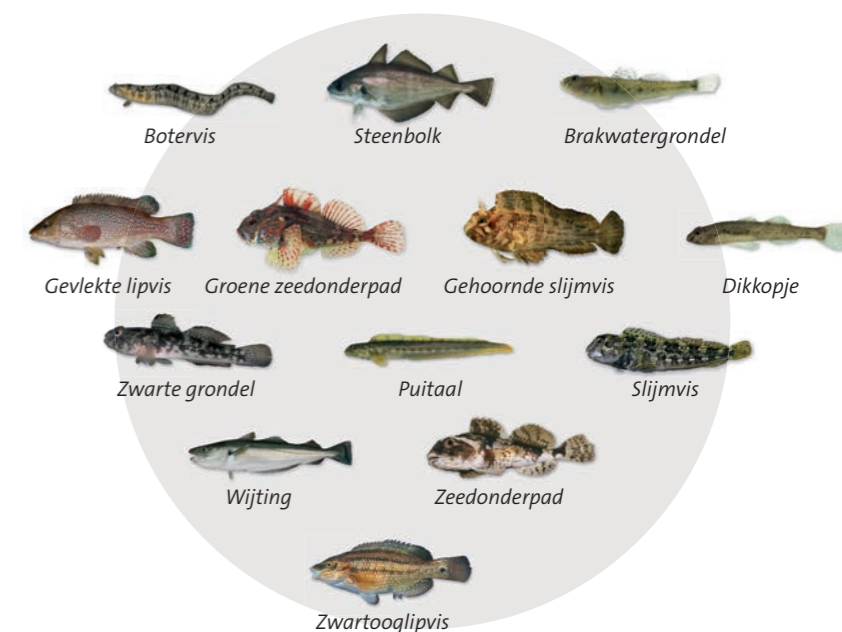
Lipvissen komen solitair of in kleine scholen voor en zoeken naar voedsel in een rotsachtige omgeving. Met hun stevige kaken en (keel)tanden kraken ze schelp- en schaaldieren. Ze pakken ook aas dat door de waterkolom zweeft,



water vist, zodat je de diepe spleten tussen de stenen gemakkelijker kunt vinden – die zijn met hoogwater immers amper te zien. Op die plekken maak je de meeste kans op vis aangezien die hier beschutting vindt." Een dag met weinig wind heeft daarbij de voorkeur. "Bij harde wind is het niet bepaald verantwoord om de pier op te gaan en kun je door de golven ook niet meer goed in het water kijken. Met rustig weer en een polaroidbril gaat dat stukken beter."

LOODALTERNATIEF

Vervolgens laat je de montage tussen de blokken zakken. "Een hartstikke simpel systeem dat je met een werpgewichtje van 25 gram presenteert – dobbers zijn ongeschikt omdat deze wegdrijven en daardoor het aas verplaatsen. Zo kun je heel erg nauwkeurig vissen, wat in de smalle spleten ook echt een vereiste is. Door het gewichtje iets van de bodem op te lichten, kun je de aanbeten duidelijk voelen. Sla direct aan, want de vis-



sen tussen de blokken zijn echte rovers die zonder aarzelen toehappen." Aangezien de montage bij het vissen tussen de blokken ook wel eens vast komt te zitten, gebruikt Lucas loodalternatieven in plaats van werplood.

PIEK IN DE ZOMER


Hoewel de piek van het peuterwerk tussen de blokken duidelijk in de zomermaanden ligt – van april t/m september zit er het grootste aantal verschillende soorten onder de kust – kan je het hele jaar door peuterend aan de slag. "We zijn nu het pas begin april is wat vroeg in het seizoen, zeker gezien de toch ietwat koude start van de winter. Maar het moet zeker mogelijk zijn om hier nu vis te vangen. Daar twijfel ik echt geen seconde aan", zegt Lucas zelfverzekerd voordat we beginnen te vissen. Ben je benieuwd wat er tijdens deze voorjaars-sessie werd gevangen? Bekijk dan snel de video op Facebook.com/hetvisblad of Youtube.com/SportvisserijNL!

dus je zager hoeft niet per se op de bodem te liggen maar kan ook aan een zwevende haaklijn worden gepresenteerd. Lipvissen zijn echte knabbelaars, dus draai na enkele tikken op de hengeltop de lijn strak in plaats van aan te slaan om de haak te zetten.

VIER SOORTEN LIPVIS

In Nederland zijn de afgelopen jaren vier soorten lipvis met de hengel gevangen: de gevlekte lipvis, zwartooglipvis, kliplipvis en Baillon's lipvis. De gestreepte lipvis is wel waargenomen

door duikers, maar tot op heden nog niet aan de hengel gevangen. De meeste lipvissen hebben een spitse, vlezige snuit en een gevarieerd kleurenpatroon – wat de vis soms een ietwat tropisch uiterlijk geeft. Kijk voor meer informatie over de lipvis in de gratis VISsengids app van Sportvisserij Nederland. Vang je een grote lipvis? Maak dan een foto van de vis op een meetplank of -lint en kijk op www.ncrz.nl of je wellicht een nieuw Nederlands record te pakken hebt.



Lucas met een kliplipvis.