

Workshop karpervissen – met zelfhaaksystemen



Sportvisserij
Nederland



Leer vissen op karper – met zelfhaaksystemen

Deze presentatie is een onderdeel van de workshop '**Iedereen kan leren vissen op karper – met zelfhaaksystemen**'. Tijdens deze workshop zijn de beginselen van het vissen met het zelfhaaksysteem geleerd. In deze presentatie wordt verder ingegaan op de praktijk van het vissen, als voorbereiding op de eerste vissessie!


Deze onderwerpen komen aan bod:

- **Dit heb je nodig**
- **Knopen en montages**
- **Boilie bevestigen**
- **Waar ga je vissen?**
- **Vissen en vangen**
- **De beste aassoorten**
- **Dit kun je vangen**

Populaire methode



Vis prikt zichzelf



Beet zichtbaar via waker



Ontspannen manier van vissen



Scherp vissen = vangen





Dit heb je nodig

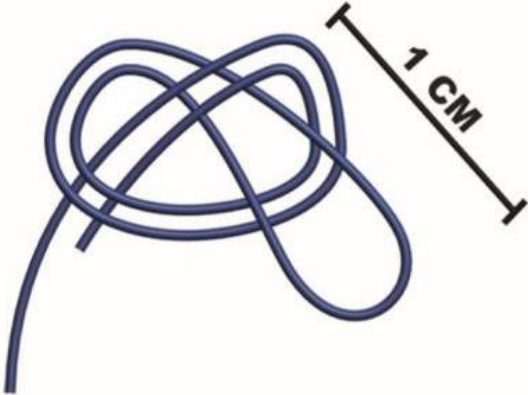




Knopen en montages

Knooploze knoop

1



2



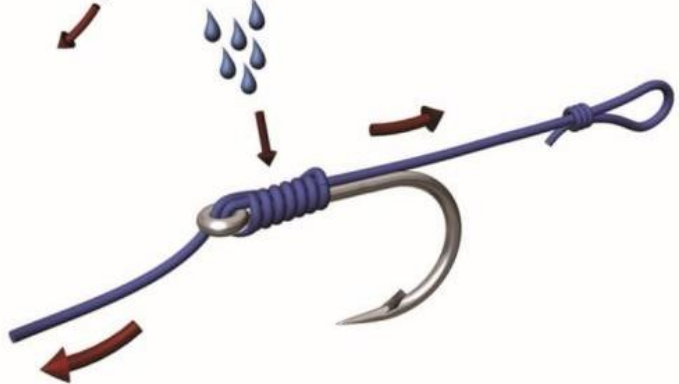
3



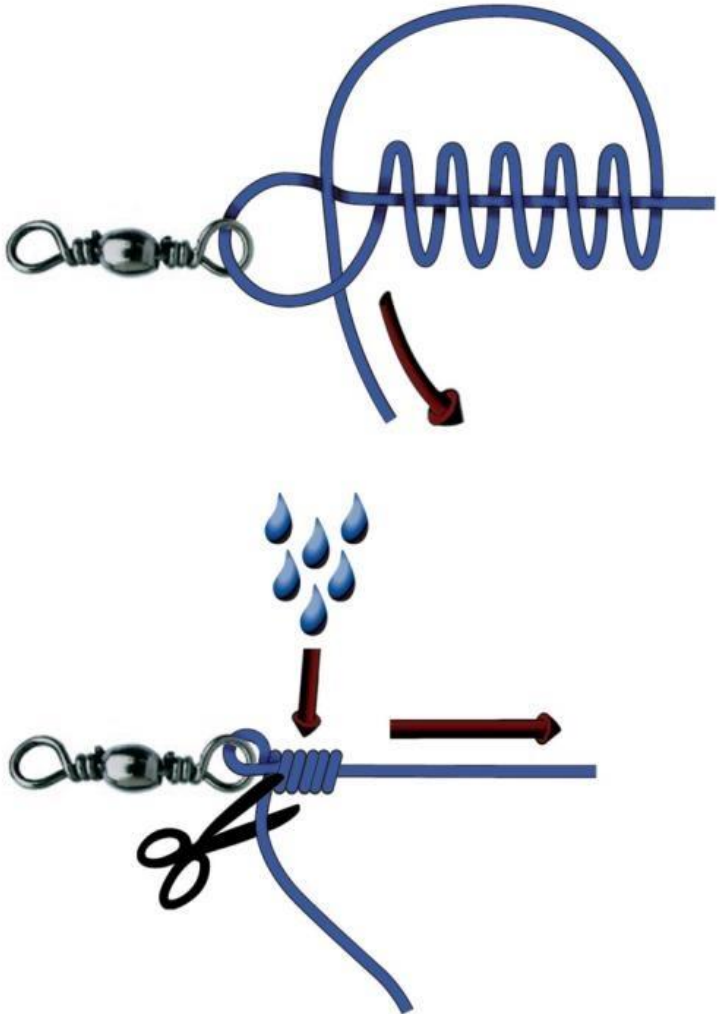
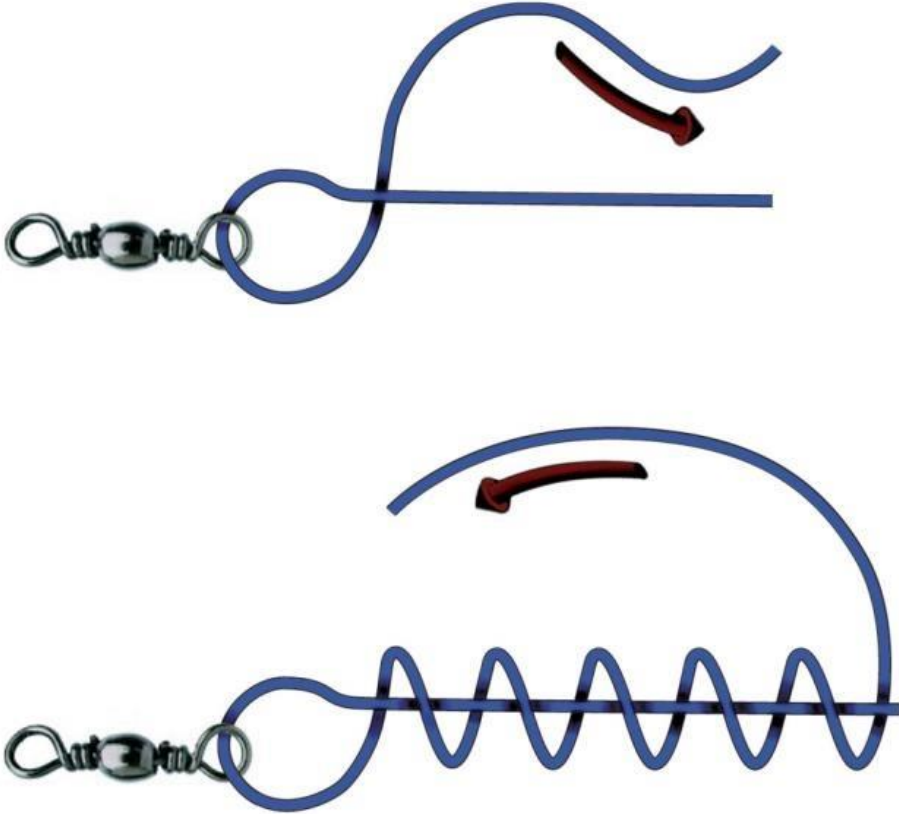
4





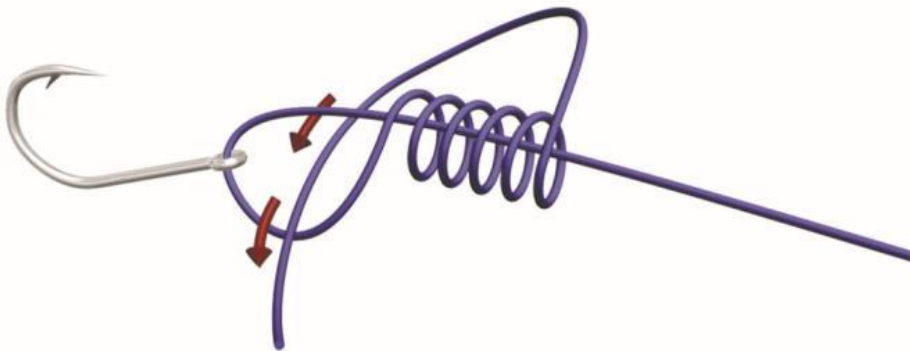
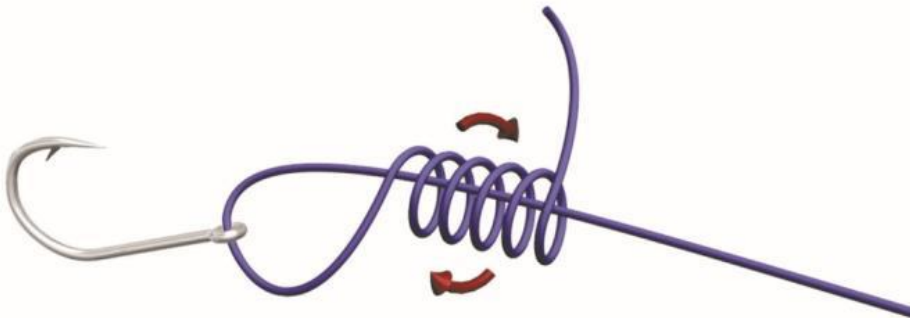
5



Halve bloedknoop



Verbeterde halve bloedknoop



Het zelfhaaksysteem



Eenvoudig zelfhaaksysteem

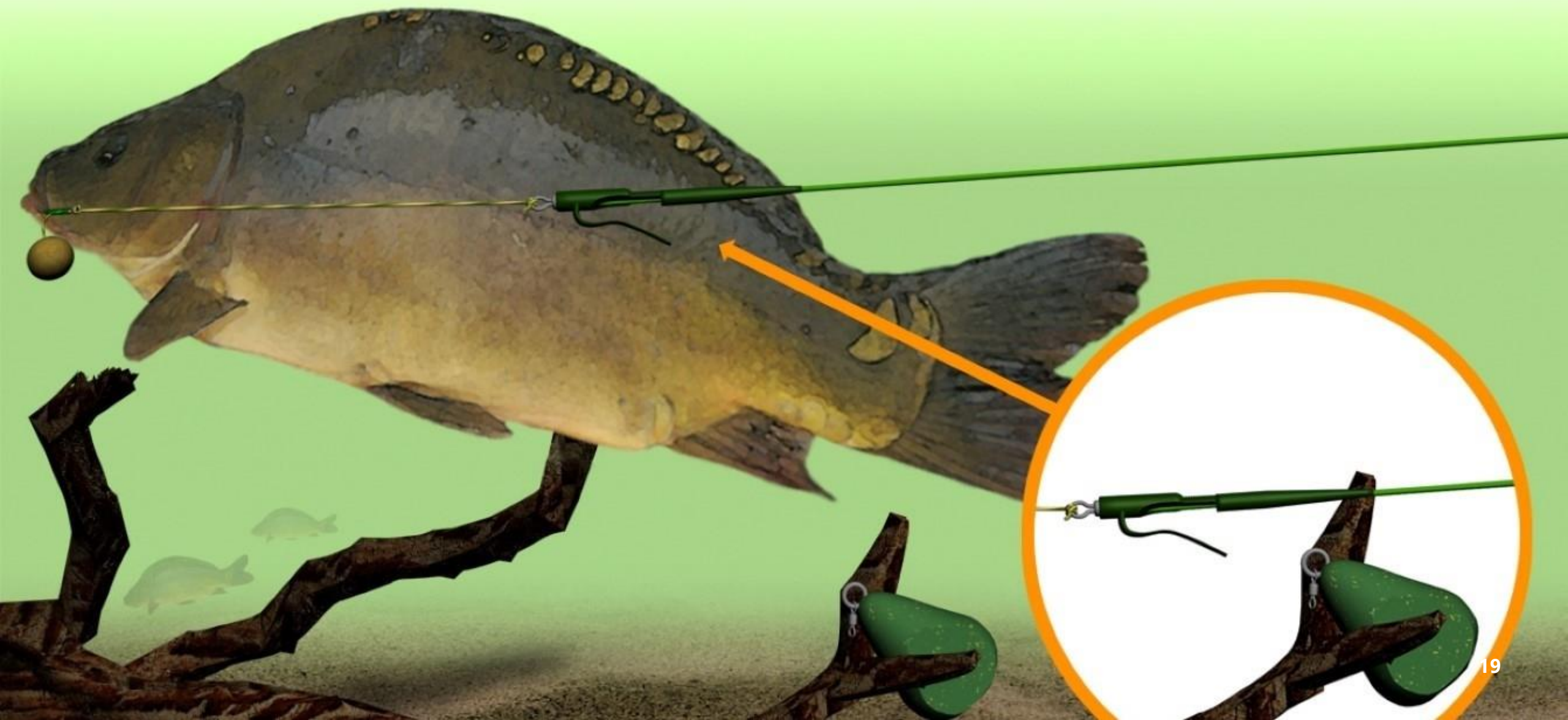




Bij lijnbreuk gewicht kwijtraken



Wel het gewicht kwijt, niet de lijn




Visveilige systemen (Hit & Run)




Voorslag schuift door clip



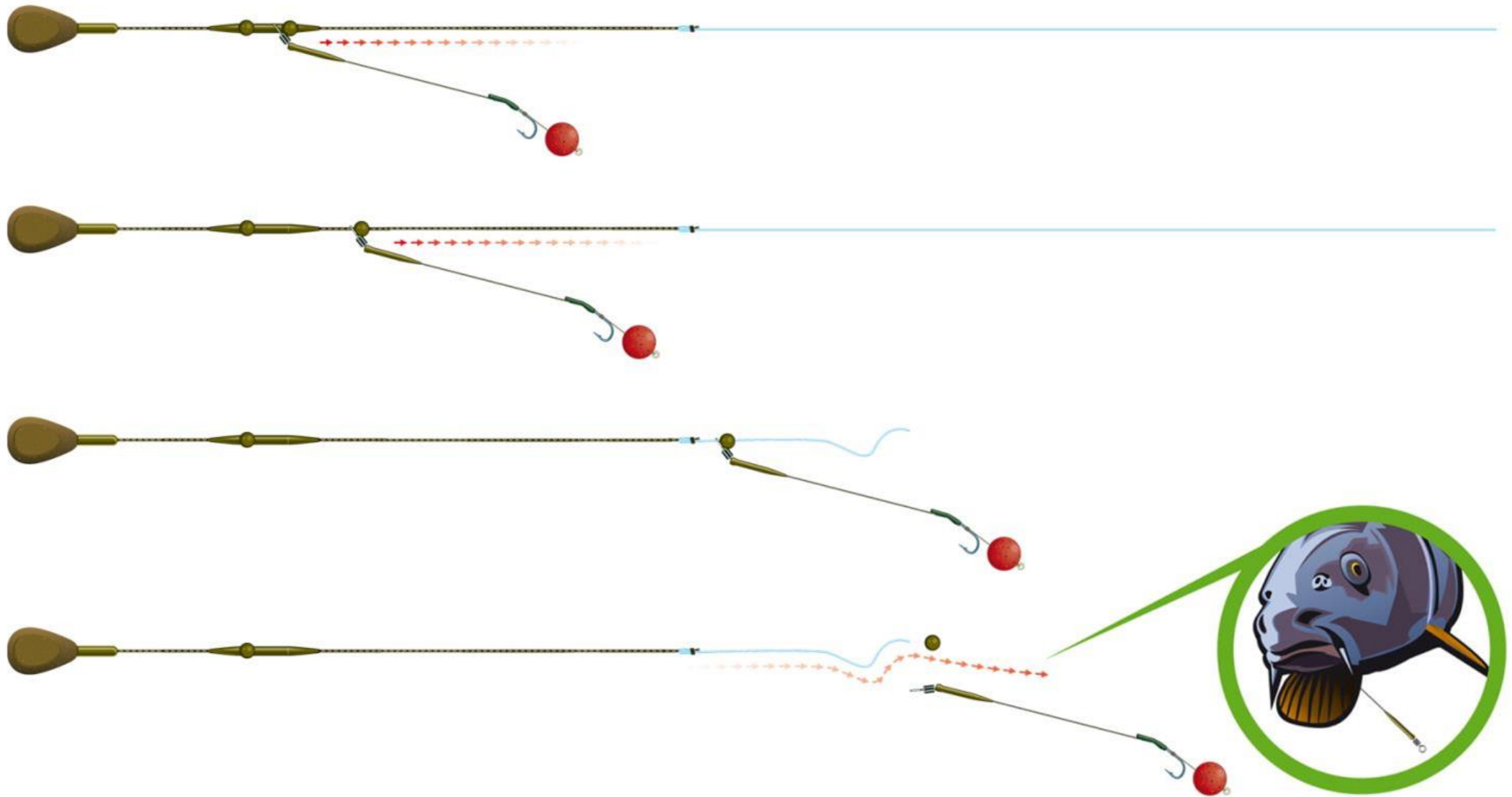
Wartel schuift over knoop en lijn



Visveilig systeem: chod rig



Bij lijnbreuk komt de onderlijn vrij



Chod rig met pop-up boilie





Loodvervangers



Boilie bevestigen

Boilenaald, stopper, boilie



Boilie bevestigen



Stopper door het lusje



Kort afknippen



Strak tegen de boilie



A close-up photograph of fish scales, showing their overlapping, circular pattern and iridescent colors ranging from light beige to shimmering gold and silver. The scales are arranged in a regular, overlapping pattern, creating a textured surface.

Waar ga je vissen?

Stadswateren



Fortgrachten



Zandwinplassen



Hotspots: rietkragen



Hotspots: overhangende takken



Hotspots: bruggen




Hotspots: duikers



Vissen en vangen

Karper-opstelling



Goed aas: boilies



Goed aas: mais



Inwerpen



Zonodig afremmen



Waker aan de lijn



Baitrunner



Hangen!



Eventueel afremmen



Landen



Onthaakmat



Onthaken



Foto



Vorzichtig terugzetten



De beste aassoorten

Boilies (hartig en zoet)



Mais (gekookt en uit blik)



Tijgernoten en kikkererwten





Dit kun je vangen

Schubkarper



Spiegelkarper



Rijenkarper



Lederkarper



Behandel de vissen
met respect

