

KANTAR

Sportvisserij in 2020: nationale participatie en economische bijdrage van de hengelsport

Onderzoek in opdracht van
Sportvisserij Nederland
Maart 2021



Inleiding

De coronacrisis heeft gezorgd voor een grote aanwas aan nieuwe leden bij Sportvisserij Nederland. Mede ingegeven door deze ledenstijging, heeft Sportvisserij Nederland een onderzoek naar sportvisserij in 2020 laten uitvoeren door Kantar. Het onderzoek levert inzichten op over participatie, demografische gegevens, visfrequentie, (gemiddelde) duur van een vstrip en economische bestedingen. De resultaten van het onderzoek worden (waar mogelijk) afgezet tegen eerder (door Kantar) uitgevoerde onderzoeken, zodat er ook diverse trends op het gebied van de sportvisserij inzichtelijk worden

Naast de visparticipatie en visfrequentie is ook de economische bijdrage van het sportvissen meegenomen in dit onderzoek. De economische bijdrage van het sportvissen is al eens onderzocht door de Wageningen Universiteit (WUR) (Smit et. al, 2004). De resultaten van de publieksenquêtes uit het onderzoek uitgevoerd door de WUR, zijn meegenomen in de vergelijking van de resultaten uit dit onderzoek.

Samenvatting (1/3)

Totaal aantal vissers

- De totale Nederlandse populatie vissers bestaat uit ongeveer 1,73 miljoen Nederlanders. De totale visparticipatie is 10,6% onder de Nederlandse bevolking. Ongeveer 1,36 miljoen Nederlandse vissers zijn ouder dan 15 jaar. Dat zijn bijna een miljoen mannen ouder dan 15 jaar die vissen en iets meer dan 400.000 vrouwen die aan vissen doen. Er zijn ongeveer 300.000 kinderen tussen de 6-14 jaar die vissen.

Zoetwatervissers

- De totale populatie zoetwatervissers bestaat in 2020 uit meer dan 1,3 miljoen vissers van 15 jaar en ouder. Bijna één op de vijf kinderen tussen de 6 en 14 jaar geeft aan in 2020 in binnenwater gevestigd te hebben of nog van plan is te vissen.
 - De totale populatie zoetwatervissers 6+ is meer dan verdubbeld sinds 2019. 6% van alle zoetwatervissers is gestart met vissen na de uitbraak van het coronavirus. Dat geldt voor een kwart van de jongeren, waar één op de vier is gestart of is vaker gaan vissen in zoetwater na de coronauitbraak.
 - Gemiddeld wordt er door de zoetwatervissers bijna 10 keer gevestigd per jaar. Kinderen tussen de 6 en 15 jaar oud vissen gemiddeld iets minder vaak, namelijk ongeveer 7 keer per jaar.
 - Gemiddeld genomen duurt een vistrip 4 uur. 70 plussers vissen hier gemiddeld het langst zij vissen gemiddeld 5 uur. Men vist het vaakst op alle vissen die willen bijten, op redelijke afstand gevolgd door witvissen en karpervissen. Ongeveer één op de vijf zoetwatervissers gebruik wel eens een bootje om te vissen. Dit is minder dan dat men dat in 2004 deed.
 - Nagenoeg een kwart van de vissers maakt wel eens gebruik van een commerciële visvijver. Vooral in oost- en Zuid-Nederland wordt relatief vaker gebruik gemaakt van commerciële visvijvers. Meer dan een derde (36%) van de vissers die gebruik maken van een commerciële visvijver, heeft kinderen die jonger zijn dan 18 jaar oud.
 - Meer dan twee derde van de zoetwatervissers ouder dan 15 jaar heeft een VISpas. In 2017 gaf 59% aan in bezit te zijn van een VISpas, in 2020 is dit iets gestegen naar 70%. In 2004 gaf 65% van de mannelijke vissers te beschikken over een sportvisakte. In 2020 geeft 73% van de mannelijke vissers aan over een (kleine) VISpas te beschikken. Het aandeel witvissers en zwartvisser onder de totale populatie vissers blijft daarmee stabiel.
 - Bijna 20% van de sportvissers is afgelopen 2 jaar één of meerdere keren gecontroleerd. 2/3 geeft aan nog nooit gecontroleerd te zijn. Kans op het aantreffen van zwartvissers is klein, doordat de helft daarvan maar 1 à 2 keer per jaar vist (80% 1 tot 5 keer).
-

Samenvatting (2/3)

Zeevissers

- De totale populatie zee- en kustwater vissers bestaat uit circa 470.000 vissers van 15 jaar en ouder. Onder de jeugd (6-14 jaar) zijn er circa 59.000 zee- en kustwatervissers. Er zijn circa 156.000 vrouwen die vissen in zee- en kustwater. Er zijn ongeveer 100.000 vissers die enkel op zoutwater vissen. Gemiddeld wordt er door de zoutwatervissers ruim 4 keer gevist per jaar.
- De zoutwatervisparticipatie is al zo'n 10 jaar gelijk, met een uitzondering in 2019.
- Zeevissers vissen voornamelijk vanaf de oever met natuurlijk aas, of met kunstaas.
- Ruim 40% van de zeevissers heeft het afgelopen jaar wel eens een zeebaars gevangen. Een groot deel van de zeevissers die wel eens zeebaars vangt, geeft aan dat deze wel eens wordt gevangen zonder dat hier gericht op wordt gevist (89%). 50.500 zoutwatervissers vissen gericht op zeebaars.

Samenvatting (3/3)

Economische bijdrage sportvisserij

- Algemeen geven sportvissers in totaal 672 euro per jaar uit aan sportvissen, per vistrip gaat dat gemiddeld om 57,45 euro. In 2004 gaven sportvissers jaarlijks ongeveer 577 euro uit. Per vistrip was dat destijds 41,50 euro. De voornaamste toename in uitgaven is te zien bij de reiskosten. Het aandeel van duurzame hengelsportmaterialen, voer en kunstaas, een boot, eten en drinken en overige zaken blijft redelijk gelijk. Het aandeel van niet duurzaam hengelsportmateriaal is echter flink gedaald van 17% naar 5%. Echter kan dit te maken hebben met het feit dat er een onduidelijke instructietekst was opgenomen in de vragenlijst.
- De totale economische bijdrage van de Nederlandse sportvissers aan de Nederlandse economie is ongeveer één miljard euro.
- Sportvissers die vaker vissen dan 1 - 5 x per jaar geven 1.5 tot meer dan 2x zo veel geld uit per vistrip.
- Sportvissers die zowel in Nederlands binnenwater én in zee- en kustwater vissen geven per vistrip het meest uit.
- Sportvissers die in 2020 bij een commerciële visvijver gevist hebben, geven gemiddeld meer geld uit per vistrip dan sportvissers die dat niet gedaan hebben.
- Sportvissers met een VISpas, geven met meeste geld uit aan sportvissen. Zwartvissers geven gemiddeld per vistrip het minste geld uit.

Toegepaste methodiek (1/2)

Stap 1: Screening

- In oktober 2020 heeft er een screening plaatsgevonden in het panel van Kantar (NIPObase). Hierin zijn nagenoeg 60.000 respondenten van 6 jaar en ouder gevraagd of zij in 2020 gevestigd hebben (op zoet- of zoutwater) of dat ben nog van plan is te gaan vissen in 2020.
- Vervolgens zijn deze resultaten gewogen naar geslacht, leeftijd, opleiding, regio en gezinsgrootte.
- Op basis van de screeningscijfers is de visparticipatie berekend.

Stap 2: Aanvullend onderzoek

- De respondenten die in de screening aan hebben gegeven in 2020 gevestigd te hebben (zoet- en/ zoutwater) zijn uitgenodigd voor een aanvullend onderzoek. In deze vragenlijst is onder andere gevraagd naar de visfrequentie, het type visserij, de VISpas etc.
- Het aanvullende onderzoek heeft plaatsgevonden van 19 t/m 29 november 2020.
- In totaal hebben n=2.151 vissers van 15 jaar en ouder de vragenlijst ingevuld. Er hebben n=907 ouders de vragenlijst ingevuld over hun kind (6-14 jaar) die in 2020 gevestigd heeft.
- Indien percentages bij vragen niet optellen tot 100%, dan betreft dit mogelijk een afrondingsverschil. Indien percentages de 100% ver overschrijden, was het voor respondenten mogelijk meerdere antwoorden te geven.

Definitie zoetwatervisser: het vissen met een hengel in alle Nederlandse binnenwateren, zoals rivieren, meren en plassen, polderwateren, de Biesbosch, Grevelingen, het Veerse Meer, IJsselmeer en Haringvliet, maar ook het vissen in karperputten, commerciële visvijvers (o.a. forelvijvers), sierwateren, vennen en dergelijke.

Definitie zoutwatervisser: het vissen met een hengel in alle Nederlandse zee- en kustwateren, zoals Noordzee, Waddenzee, Ooster- en Westerschelde, Eems en Dollard, zowel vanaf strand, dijk en pier als vanaf schip of boot.

Toegepaste methodiek (2/2)

Stap 3: berekening economische bijdrage

Bij de berekening van de totale economische bijdrage aan de sportvisserij zijn de volgende uitgangspunten gebruikt:

- Gemiddeld gezien kan ongeveer de helft van de sportvissers bij elke vraag over specifieke uitgaven een bedrag noemen. Dat betekent dat er voor elke vraag ongeveer tussen de 40-48% van de respondenten aangeeft het niet te weten. Ongeveer een derde van de totale deelnemers heeft alle vragen ingevuld. Bij twee derde van de respondenten mist tenminste één of meerdere antwoorden.
- Indien van een respondent geen enkele van de onderstaande vragen bekend was, is deze niet meegenomen in de data-analyse. Respondenten waar één tot drie vragen niet ingevuld zijn, zijn meegenomen in de data-analyse en daar is voor aangenomen dat zij geen uitgaven gedaan hebben op dit onderdeel. Per onderdeel zijn er ruimschoots voldoende waarnemingen op tot betrouwbare uitspraken te komen.
- De gestelde vragen:
 - *V200 Hoeveel geld besteedt u jaarlijks gemiddeld aan 'duurzame' hengelsportartikelen? (terug gerekend naar uitgaven per vistrip)*
 - *V210: En hoeveel geld besteedt u gemiddeld per visdag aan voer en (kunst)aas?*
 - *V220: En hoeveel geld besteedt u gemiddeld per jaar aan niet duurzaam hengelmateriaal, zoals lijn, haakjes, dobbers, kunstaas etc.? (terug gerekend naar uitgaven per vistrip)*
 - *V230: En hoeveel geld besteedt u gemiddeld per visdag aan reiskosten? (brandstof auto, treinkaartje, autohuur etc.)*
 - *V240: En hoeveel geld besteedt u gemiddeld per visdag aan een/de boot? (huur, brandstof etc.)*
 - *V250: En hoeveel geld besteedt u gemiddeld per visdag aan extra kosten voor eten en drinken (naast hetgeen wat het normaal zou kosten)?*
 - *V260: En hoeveel geld besteedt u gemiddeld per visdag aan overige zaken (zoals eventueel overnachtingen, aanschaf dagvergunning etc.)*Op de volgende slides zijn de gegevens naast de gegevens van 2004 gezet. De conclusie dat de resultaten logischerwijs niet extreem veel afwijken sterkt Kantar in de overtuiging dat de data betrouwbaar zijn.

Visparticipatie – totale sportvisserij (zoet en zout)

■ In de onderstaande tabel staan de betrouwbaarheidsintervallen weergegeven bij een confidence level van 95%.

Totaal zoet- en zoutwatervissers	Visparticipatie %	Visparticipatie populatie	Betrouwbaarheidsinterval %	Betrouwbaarheidsinterval populatie
<i>6 jaar en ouder</i>	10,6%	1,73 miljoen	10,3% - 10,8%	1,69 – 1,77 miljoen
<i>15 jaar en ouder</i>	9,3%	1,36 miljoen	9,0% - 9,5%	1,32 - 1,40 miljoen
<i>Mannen 15+</i>	12,5%	906.000	12,1% - 12,9%	877.000 – 936.000
<i>Vrouwen 15+</i>	6,3%	468.000	6,0% - 6,6%	446.000 – 490.000
<i>Kinderen 6-14 jaar</i>	19,7%	331.000	18,7% - 20,6%	316.000 – 347.000

Visparticipatie – zoet- en zoutwatervissers

■ In de onderstaande tabel staan de betrouwbaarheidsintervallen weergegeven bij een confidence level van 95%.

Zoetwatervissers	Visparticipatie %	Visparticipatie populatie	Betrouwbaarheidsinterval %	Betrouwbaarheidsinterval populatie
<i>6 jaar en ouder</i>	10,0%	1,64 miljoen	9,8% - 10,2%	1,60 – 1,68 miljoen
<i>15 jaar en ouder</i>	8,7%	1,28 miljoen	8,5% - 8,9%	1,24-1,32 miljoen
<i>Mannen 15+</i>	11,9%	860.000	11,5% - 12,3%	834.000 – 892.000
<i>Vrouwen 15+</i>	5,8%	431.000	5,5% - 6,1%	410.000 – 452.000
<i>Kinderen 6-14 jaar</i>	19,4%	327.000	18,5% - 20,3%	311.000 – 342.000

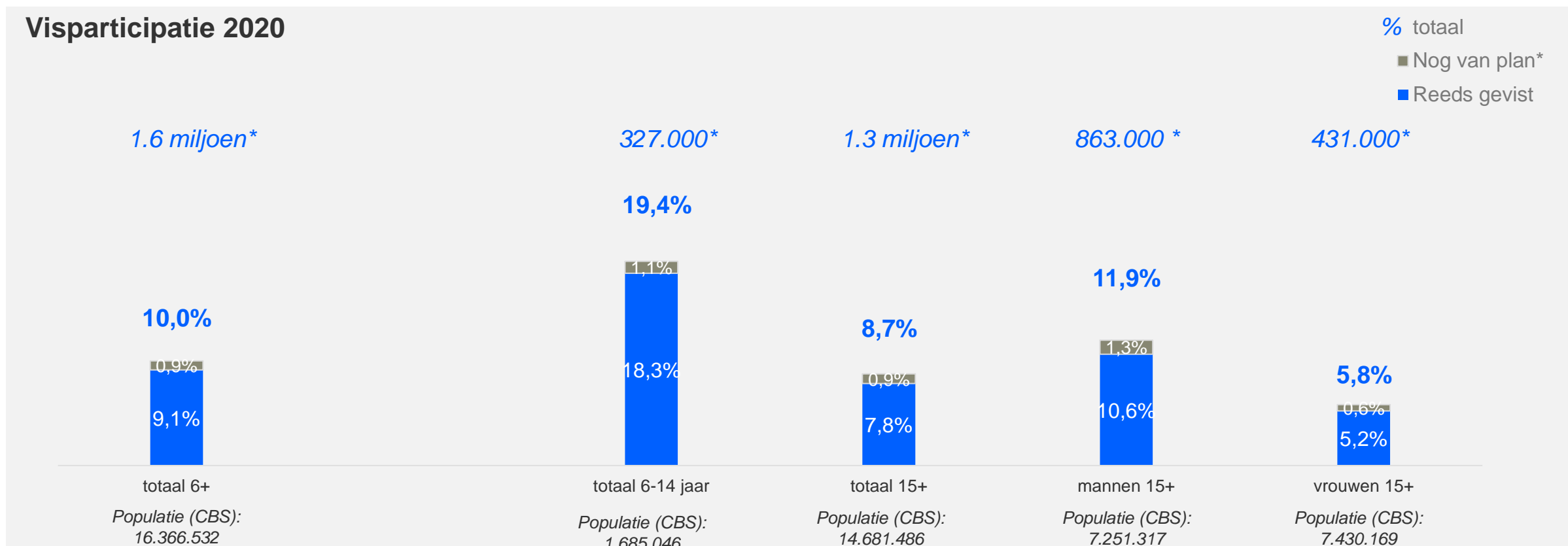
Zoutwatervissers	Visparticipatie %	Visparticipatie populatie	Betrouwbaarheidsinterval %	Betrouwbaarheidsinterval populatie
<i>6 jaar en ouder</i>	3,2%	524.000	3,1% - 3,3%	500.000 – 547.000
<i>15 jaar en ouder</i>	3,2%	470.000	3,0% - 3,4%	447.000 – 492.000
<i>Mannen 15+</i>	4,4%	319.000	4,1% - 4,7%	301.000 – 337.000
<i>Vrouwen 15+</i>	2,1%	156.000	1,9% - 2,3%	143.000 – 169.000
<i>Kinderen 6-14 jaar</i>	3,5%	59.000	3,1% - 3,9%	52.000 – 66.000

1 Sportvisserij binnenwateren



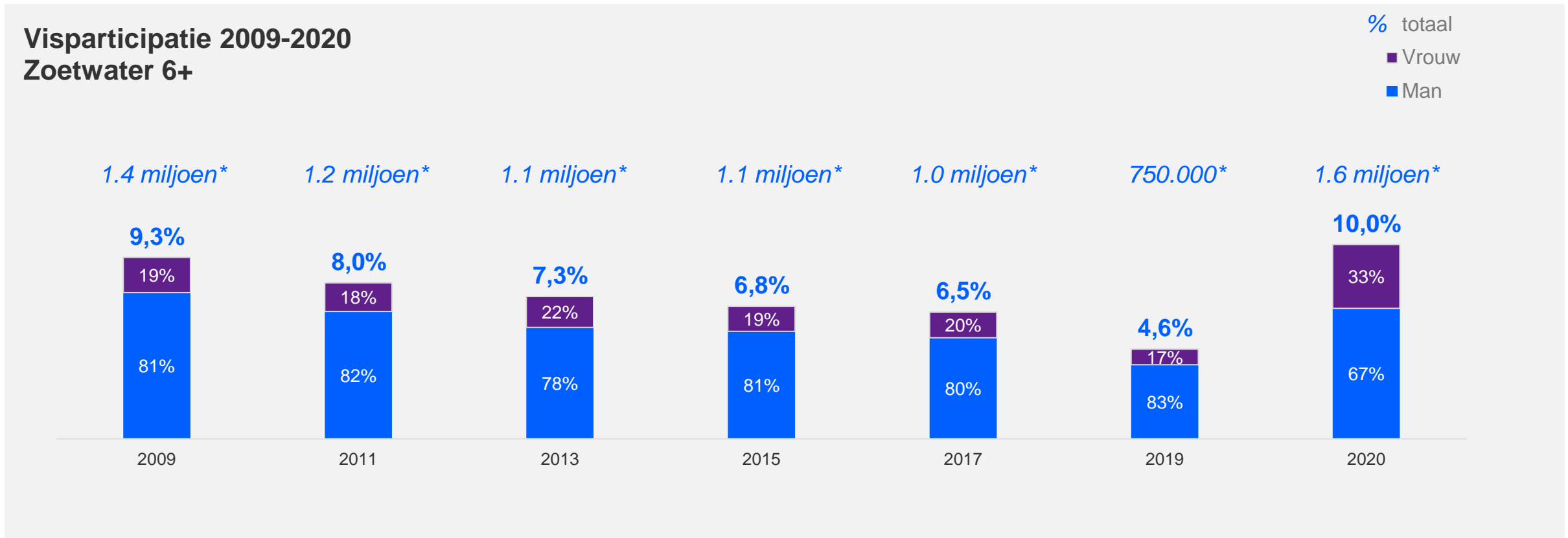
De totale populatie zoetwatervissers bestaat in 2020 uit meer dan 1,3 miljoen vissers van 15 jaar en ouder

- Bijna één op de vijf kinderen tussen de 6 en 14 jaar geeft aan in 2020 in binnenwater gevist te hebben of nog van plan zijn te vissen.



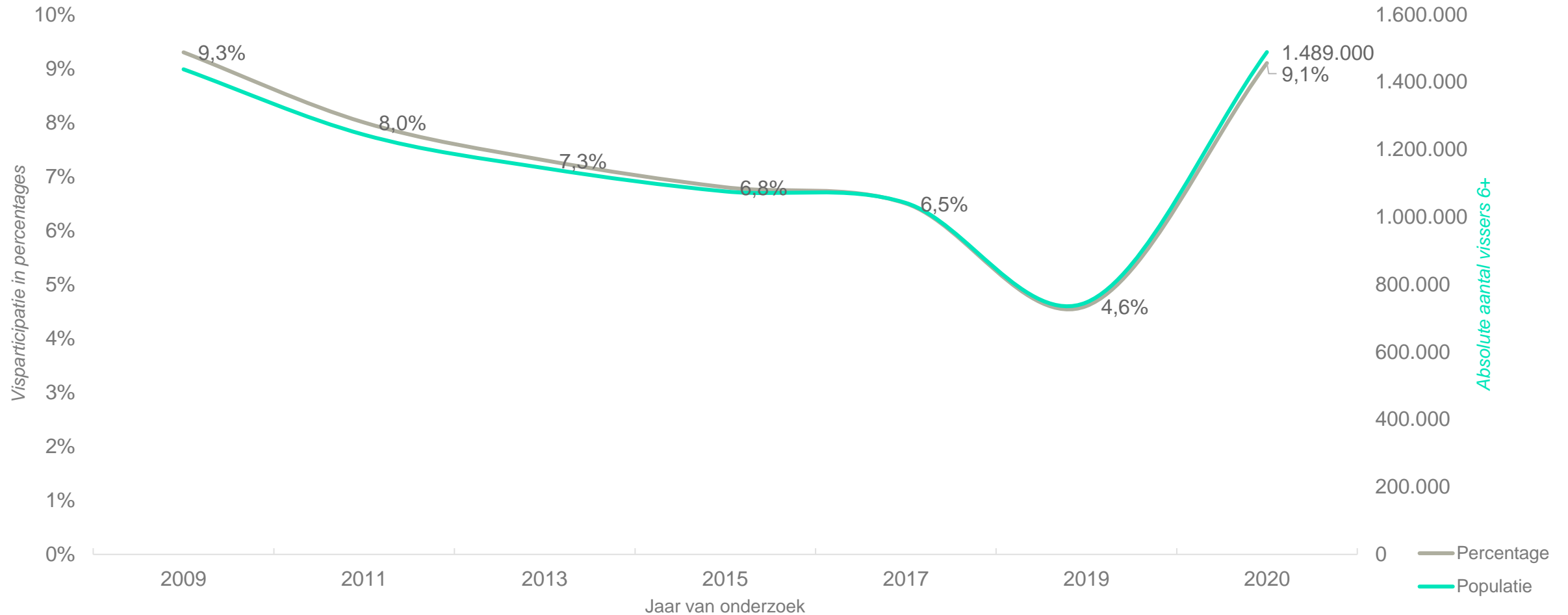
De totale populatie zoetwatervissers 6+ is meer dan verdubbeld sinds 2019

- Vanaf 2009 tot en met 2017 was er een geleidelijk afname in participatie. In 2019 een uitzonderlijke sterke afname ten opzichte van voorgaande jaren.

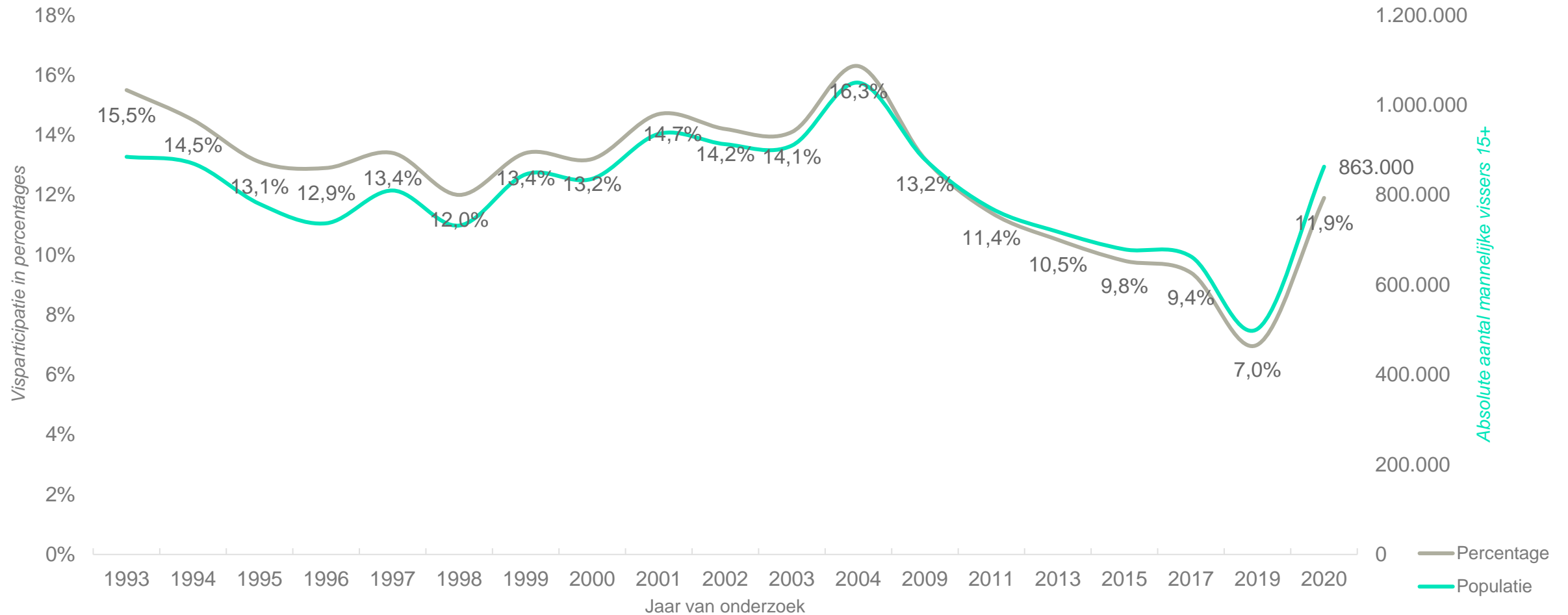


Visparticipatie zoetwatervissers 6+ vanaf 2009

- Het totale aandeel zoetwatervissers is bijna verdubbeld ten opzichte van 2019. Dit komt mede door de grote toename van het aantal vrouwelijke vissers en het aandeel zoetwatervissers dat vanwege corona is begonnen met vissen (6%).



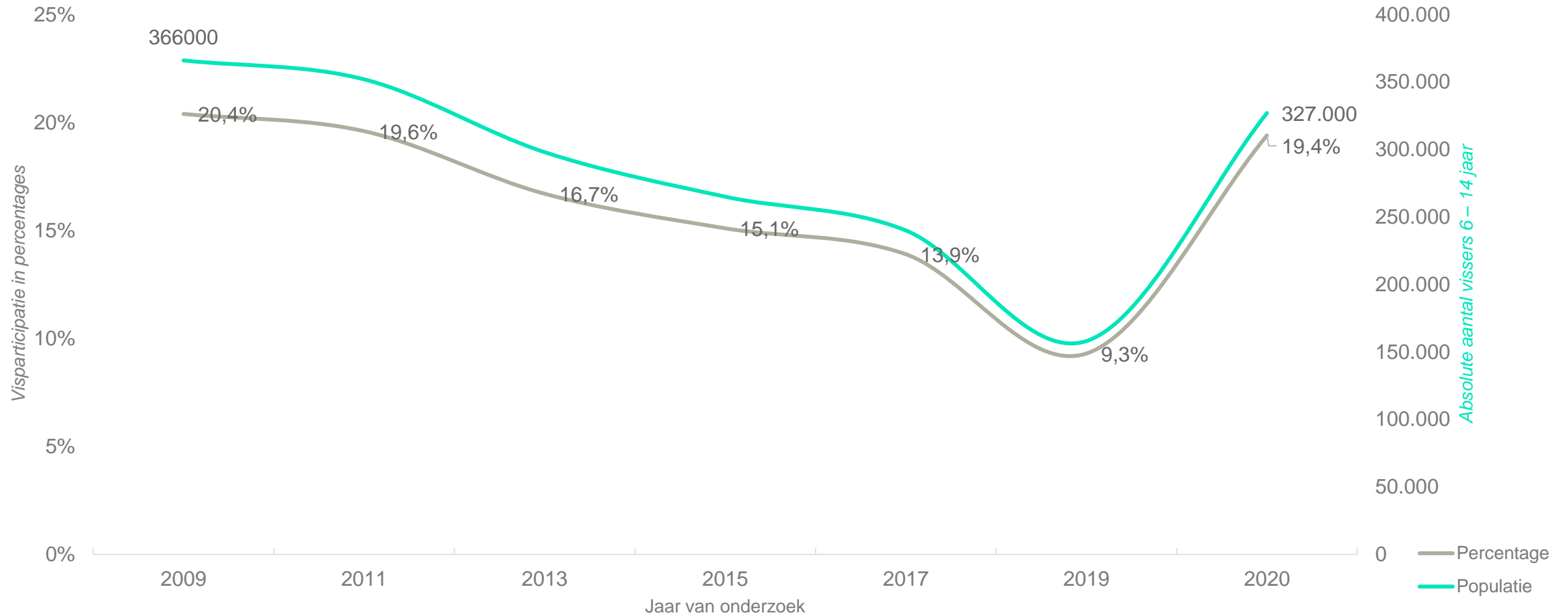
Het aandeel en het absolute aantal mannelijke zoetwatervissers (15+) daalt lange tijd licht, echter in 2020 neemt het *aandeel* en het *aantal* vissers toe



De gegevens tot 2004 zijn in oktober-november in opdracht van Sportvisserij Nederland verzameld via telefonische enquêtes. Omdat het jaar toen nog niet ten einde was, is gevraagd of de vissers nog van plan waren te vissen in het betreffende jaar. Sinds 2009 zijn de data in opdracht van WMR verzameld via het Kantar panel, waarbij er in december gemonitord werd. Ook in 2020 is de visparticipatie in november gemeten, waarbij ook de groep die van plan is te gaan vissen mee is genomen in de berekening. Merk op dat er niet in alle jaren gegevens zijn verzameld. Getallen in de grafiek zijn percentages.

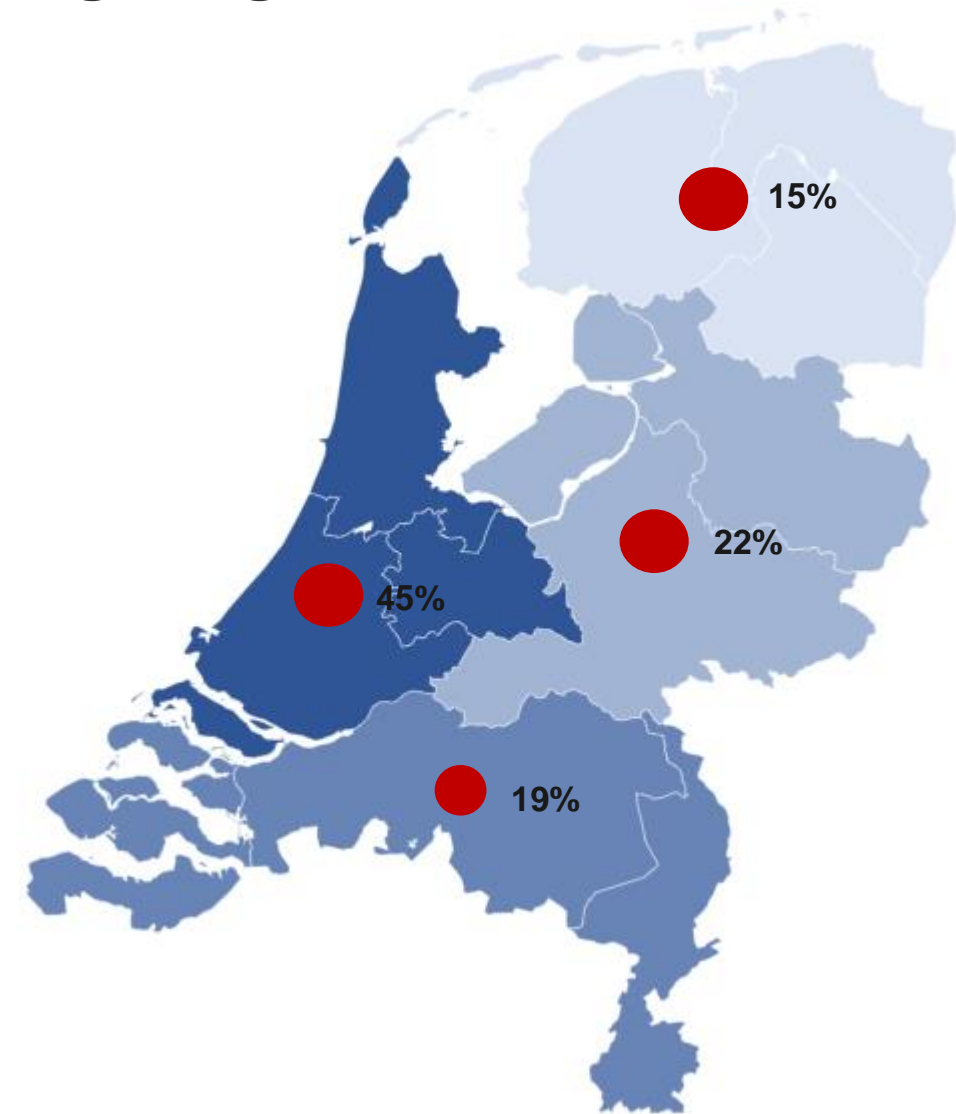
Visparticipatie zoetwatervissers 6-14 jaar vanaf 2009

- Het totale aandeel zoetwatervissers tussen de 6 en 14 jaar is meer dan verdubbeld ten opzichte van 2019. Hiermee is de visparticipatie weer op het niveau van 2011.



Het aandeel zoetwatervissers in het westen is licht gestegen.

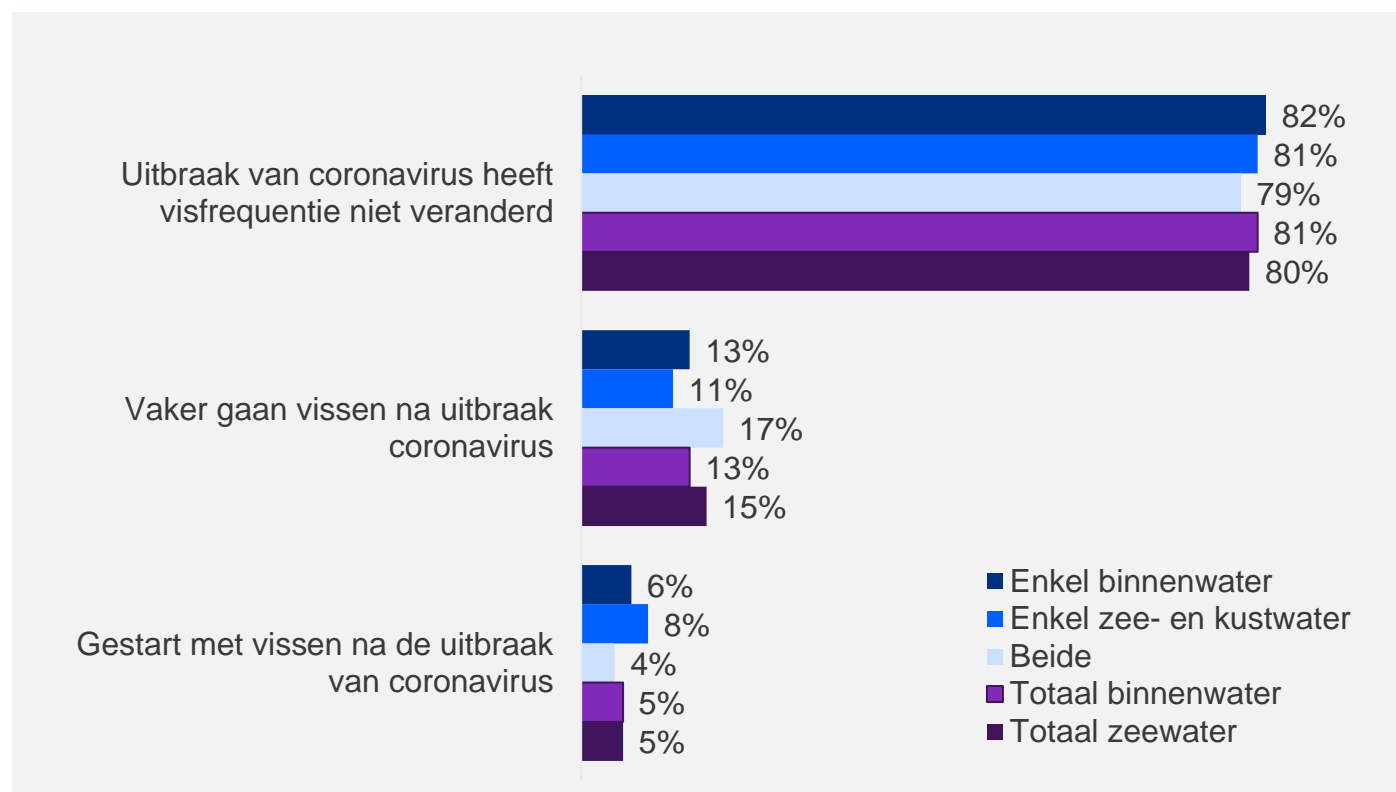
	2020 (totaal) mannelijke vissers: 863.000	2019 mannelijke vissers: 502.000	2015 mannelijke vissers: 679.000	2009 mannelijke vissers: 502.000	2004 mannelijke vissers: 1.050.000	2000 mannelijke vissers: 836.000	1995 mannelijke vissers: 780.000
Noord	15% (17%)	16%	16%	15%	14%	12%	21%
Oost	22% (24%)	23%	24%	22%	21%	18%	27%
Zuid	19% (18%)	19%	19%	20%	20%	17%	18%
West	45% (41%)	42%	42%	43%	45%	53%	34%



Invloed Corona vissers 15+

- 6% van de zoetwatervissers is gestart met vissen na de uitbraak van het coronavirus.

Invloed corona totale populatie vissers 15+



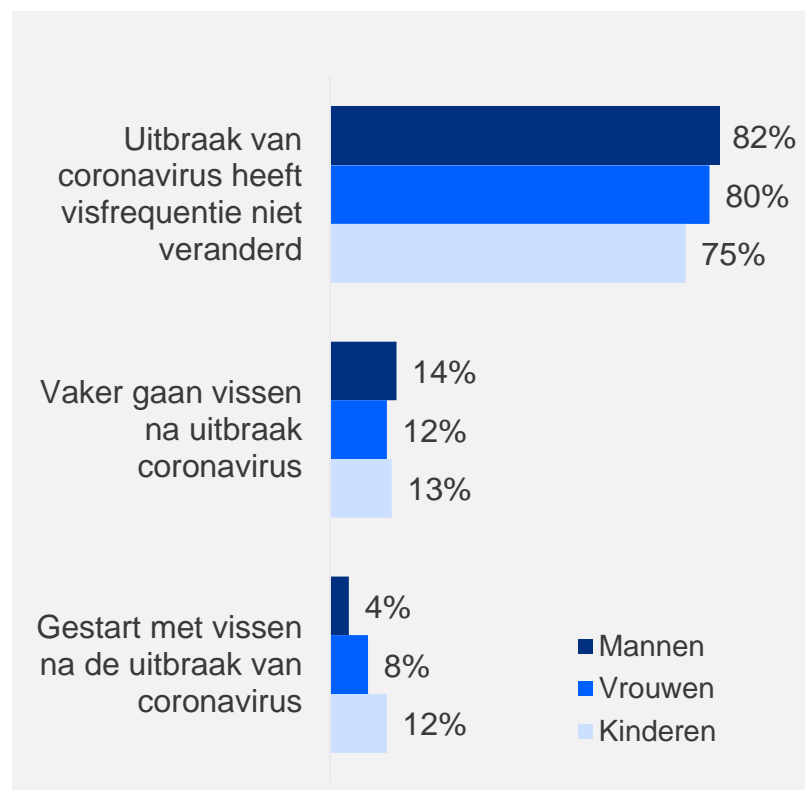
Visfrequentie binnenwater	Gestart met vissen	Vaker gaan vissen	Niet veranderd
1-2 keer	39%	12%	27%
3-5 keer	36%	28%	27%
6-10 keer	10%	22%	20%
11-25 keer	9%	24%	17%
26+ keer	7%	14%	8%

Bent u gestart met vissen of ben u vaker gaan vissen sinds de uitbraak van het coronavirus? | Basis: enkel binnenwater n=1776 / enkel zee- en kustwater n=149 / beide n=226 / totaal binnenwater n=2.002 / totaal Zee- en kustwater: n=375

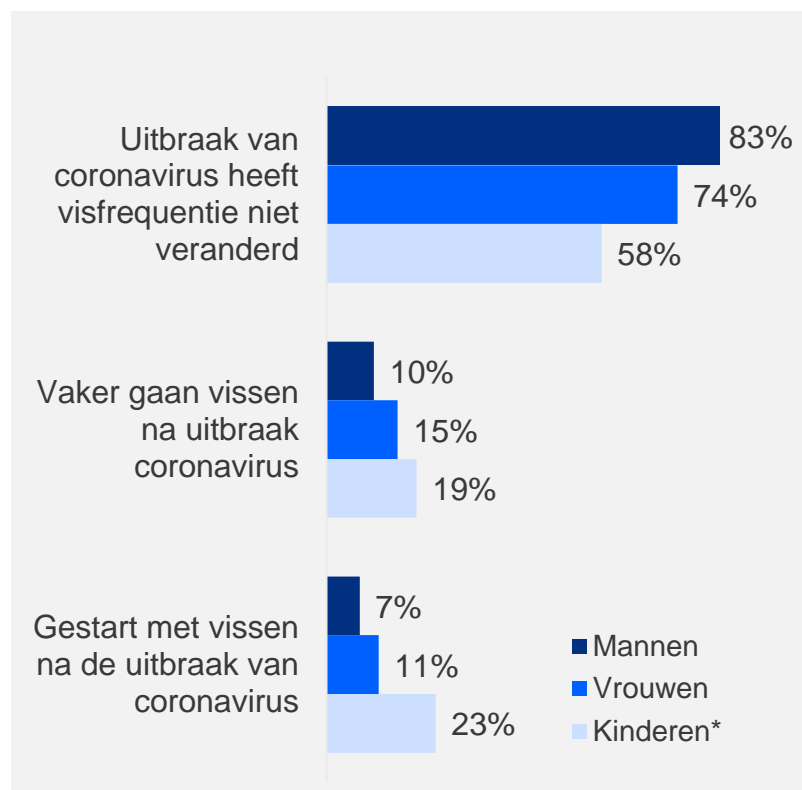
25% van de jongeren vissers is gestart of is vaker gaan vissen in zoetwater nav de corona-uitbraak

■ Vrouwelijke zoetwatervissers geven vaker aan te zijn gestart met vissen sinds de uitbraak van het coronavirus (8%) in vergelijking met mannen (4%).

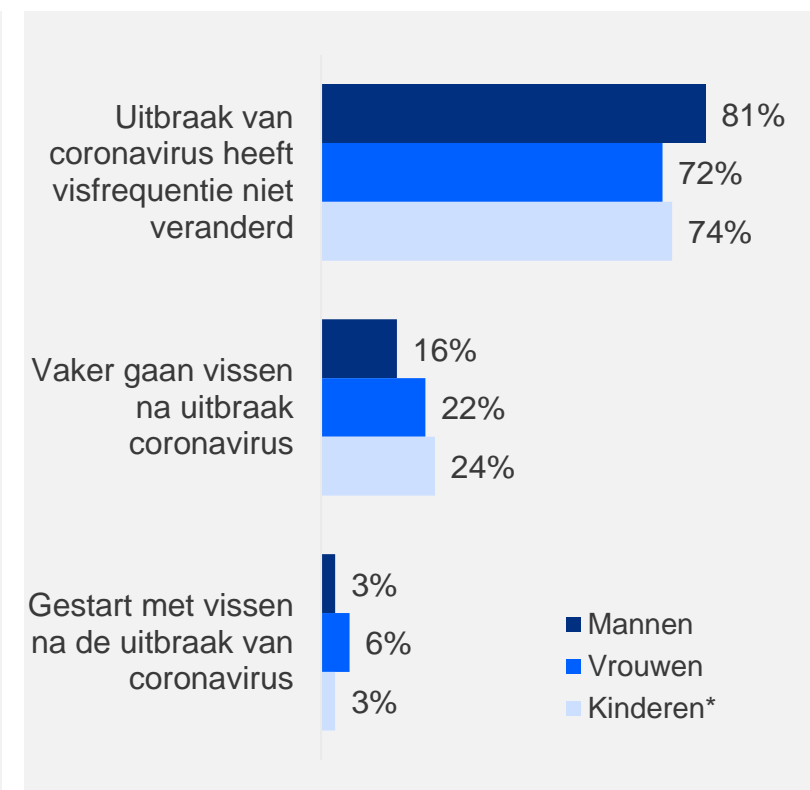
Invloed corona zoetwatervissers



Invloed corona zoutwatervissers



Invloed corona vissers op zoet- en zoutwater

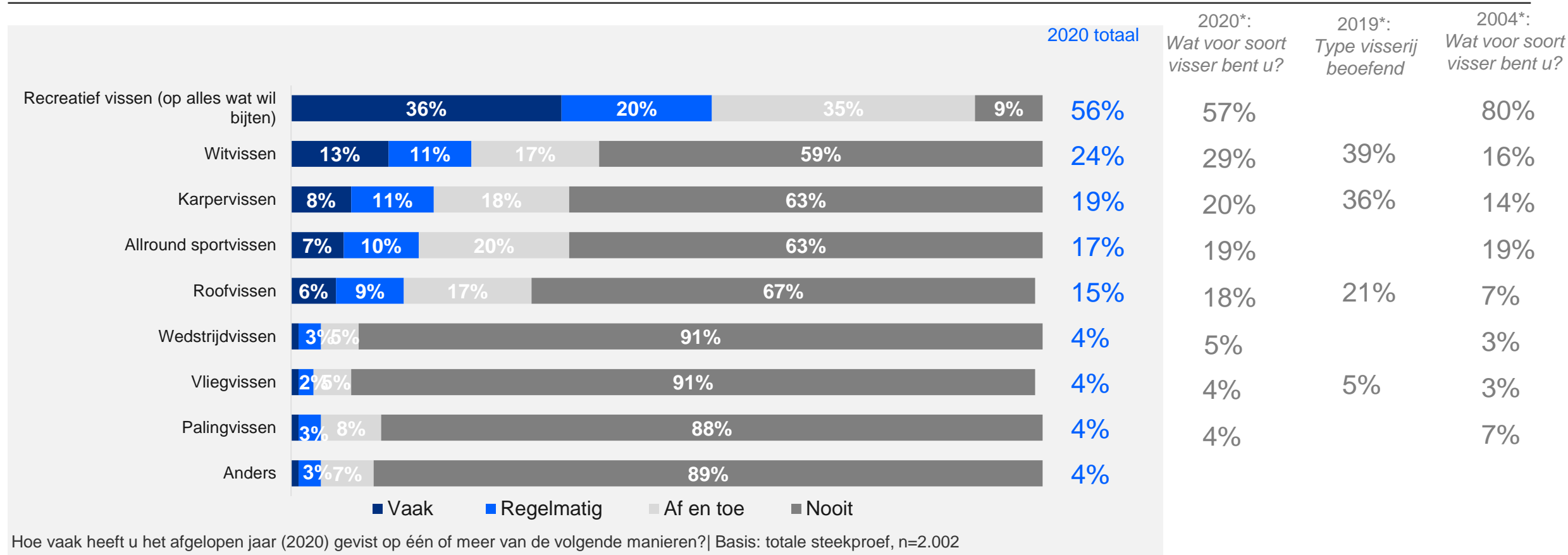


Bent u gestart met vissen of ben u vaker gaan vissen sinds de uitbraak van het coronavirus? | Basis: Zoetwatervissers: mannen n=1140 / vrouwen n=636 / kinderen n=847 | Zoutwatervissers: mannen n=102 / vrouwen n=47 / kinderen n=26 | Beide: mannen n=172 / vrouwen n=54 / kinderen n=34 (* indicatief door lage n)

Men vist het vaakst op alle vissen die willen bijten, op redelijke afstand gevolgd door witvissen en karpervissen

■ In een vervolgvraag werd gesteld in hoeverre men ook weleens op een andere manier vist. De uitkomsten waren dat sommigen aangeven wel eens aan zeevissen te doen, aan forelvissen doen, al dan niet in een kweekvijver, vissen op kreeftjes of krabbetjes en vissen met een kruisnet, fuik of werphengel.

Frequentie soort vis

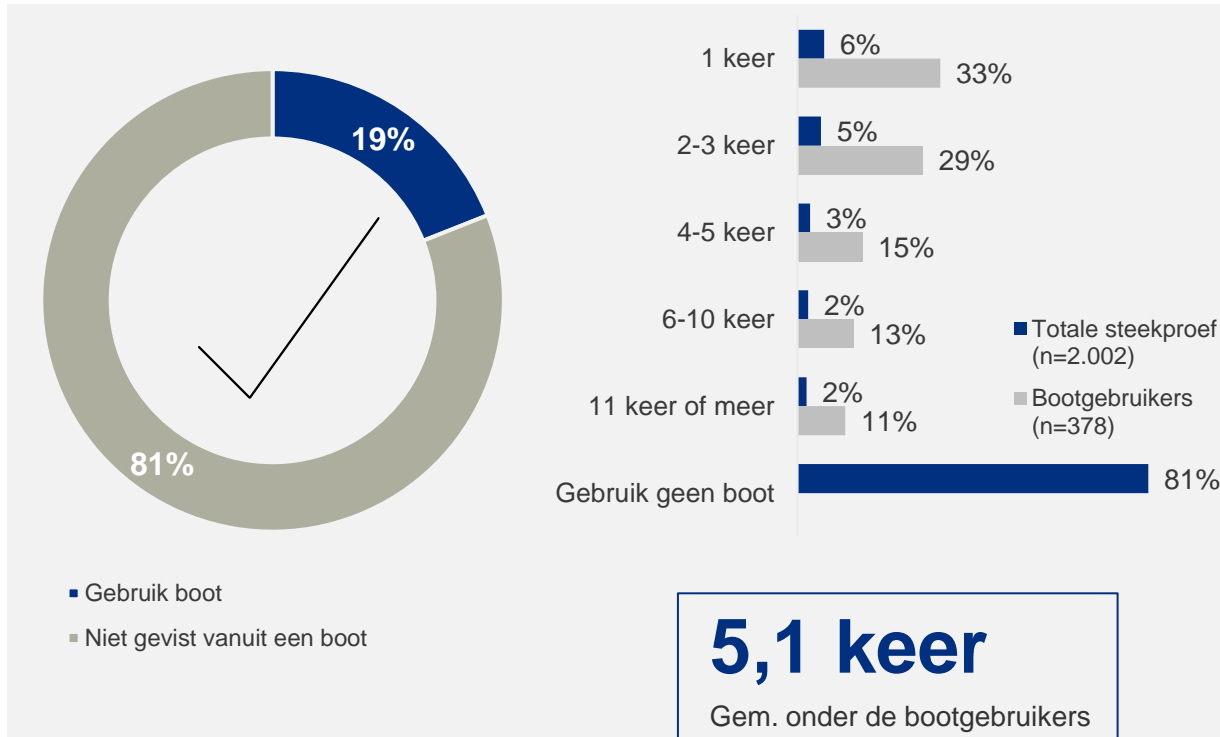


Ongeveer één op de vijf zoetwatervissers gebruik wel eens een bootje

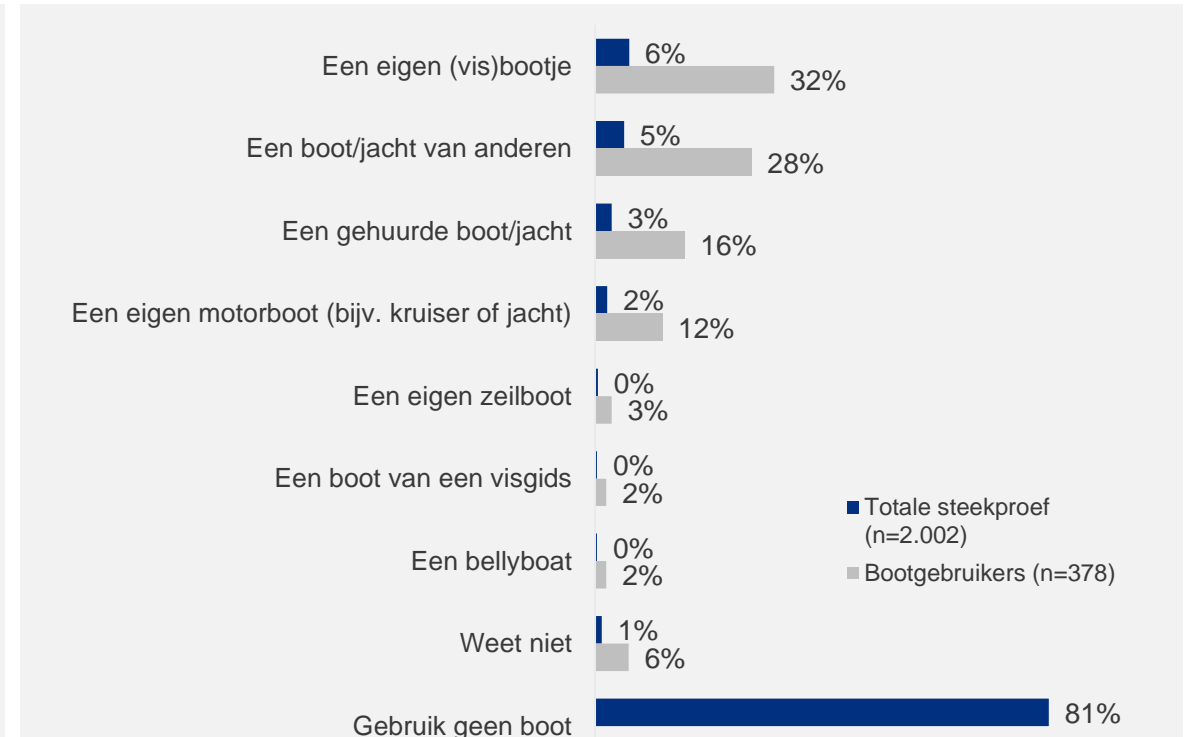
- Van alle Nederlandse vissers van 15 jaar of ouder heeft 6% een eigen (vis)bootje ter beschikking, Daarnaast heeft nog 2% een eigen motorboot. Op basis van alle vissers wordt de boot circa 1,0 keer gebruikt voor het vissen. Op basis van diegenen die een boot gebruiken ligt deze frequentie uiteraard hoger. In dat geval neemt men circa 5,1 keer de boot om te gaan vissen.

Gebruik van boot op binnenwater

Soort boot



Als u gaat vissen in Nederlands binnenwater, hoe vaak doet u dit dan vanuit een boot(je) of jacht?
Basis: totale steekproef, n=2.002

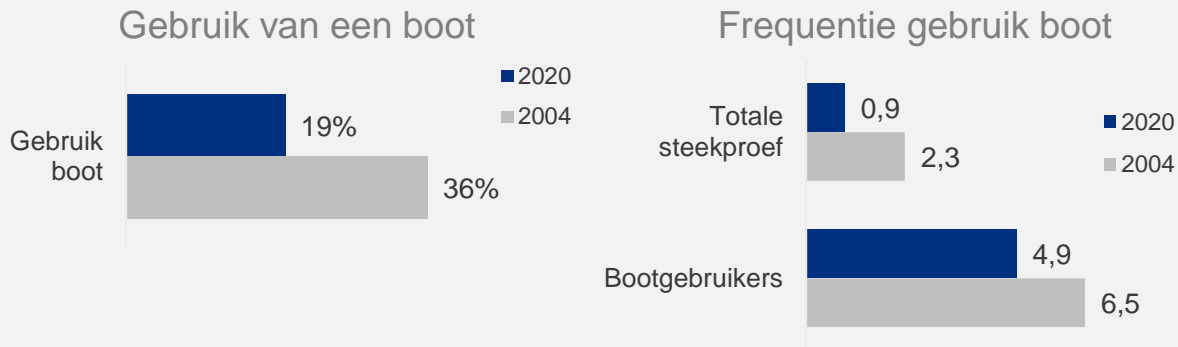


Met wat voor soort boot heeft u het afgelopen jaar meestal gevist in Nederlands binnenwater?
Basis: totale steekproef, n=2.002

Vissen met een boot, een vergelijking met 2004: bootgebruik gedaald

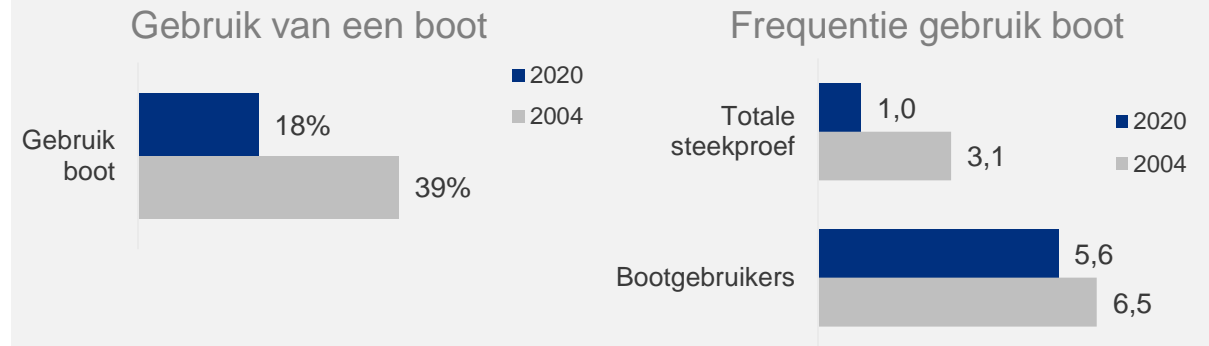
Mannelijke vissers

- In 2004 gaf 36% van de mannelijke vissers van 15 jaar of ouder aan dat zij wel eens een boot gebruiken om op Nederlands binnenwater te gaan vissen. In 2020 gaat het om 19% van de mannelijke vissers.
- Op basis van alle mannelijke vissers wordt de boot circa 0,9 keer gebruikt voor het vissen. Dit was in 2004 circa 2,3 keer. Als er alleen wordt gekeken naar de personen die daadwerkelijk een boot hebben gebruikt, ligt dit aantal op 4,9 keer (in 2004: 6,5 keer).



Vrouwelijke vissers

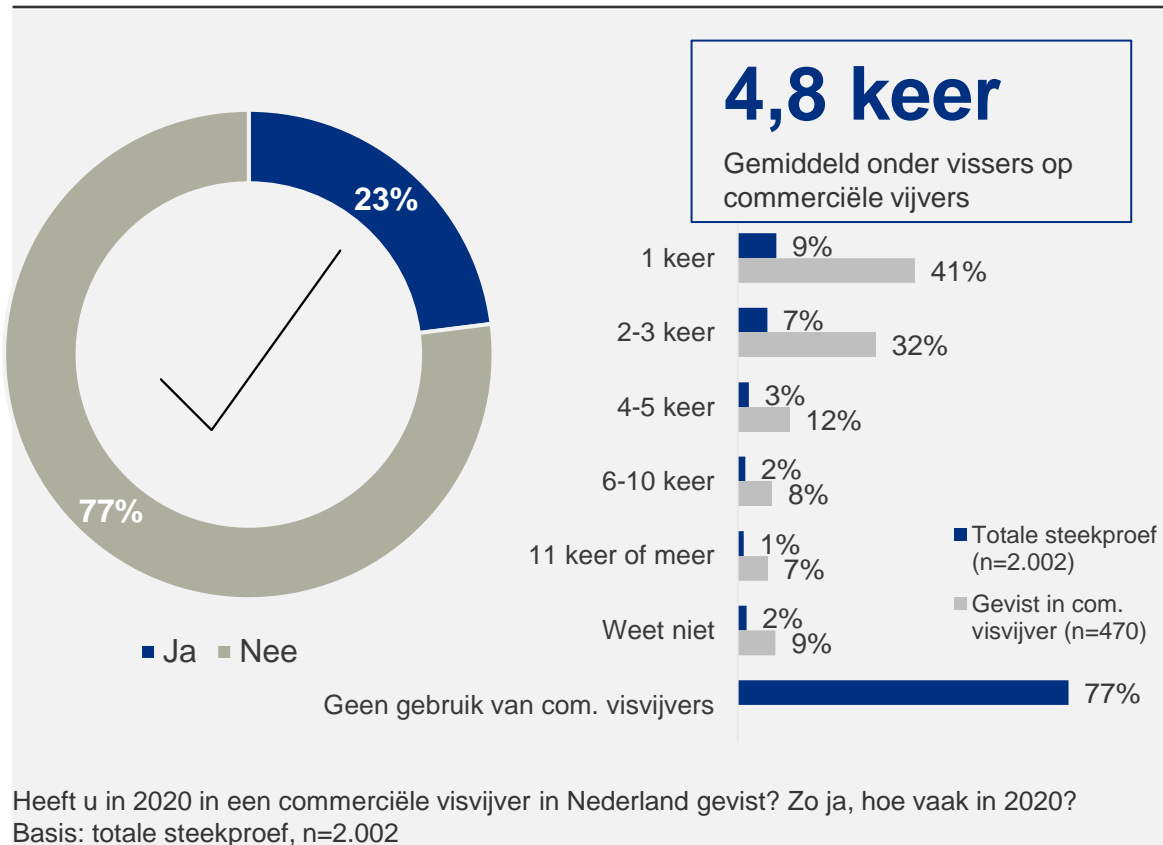
- In 2004 gaf 39% van de vrouwelijke vissers van 15 jaar of ouder aan dat zij wel eens een boot gebruiken om op Nederlands binnenwater te gaan vissen. In 2020 gaat het om 18% van de vrouwelijke vissers.
- Op basis van alle vrouwelijke vissers wordt de boot circa 1,0 keer gebruikt voor het vissen. Dit was in 2004 circa 3,1 keer. Als er alleen wordt gekeken naar de personen die daadwerkelijk een boot hebben gebruikt, ligt dit aantal op 5,6 keer (in 2004: 8,1 keer).



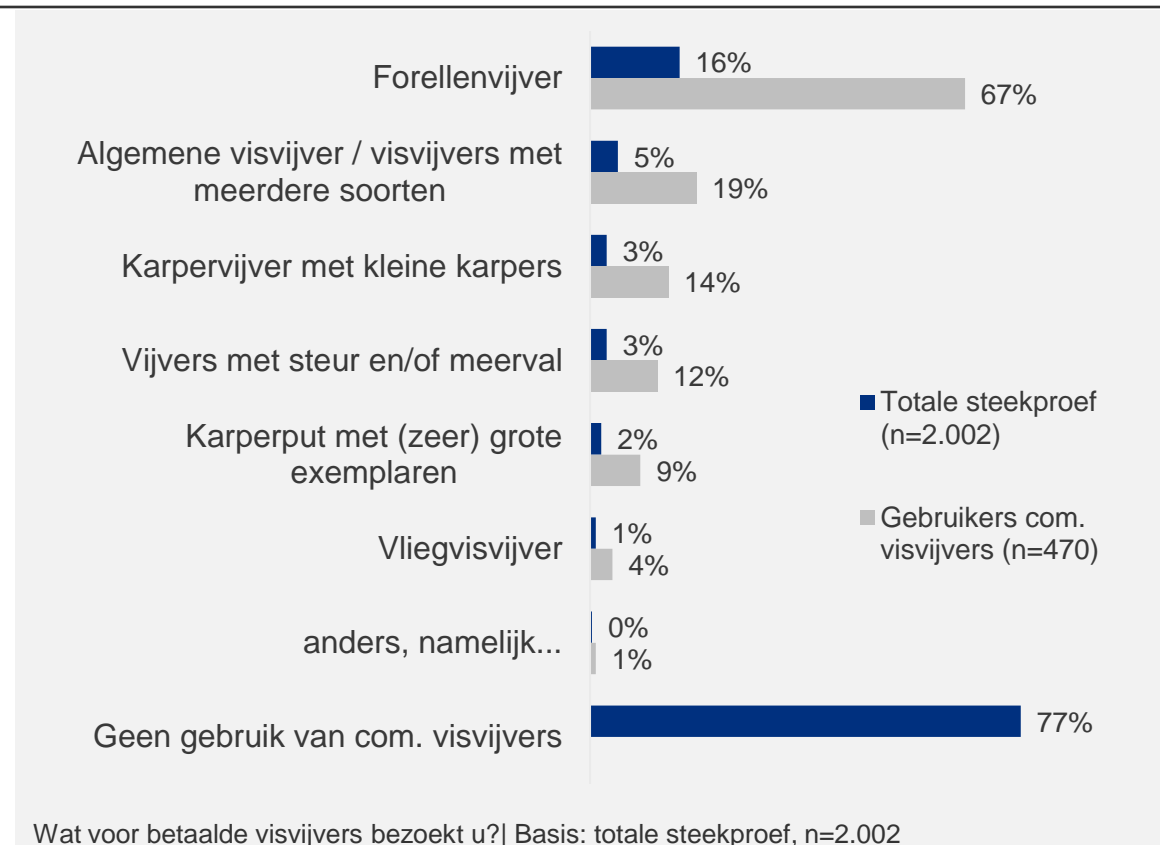
Nagenoeg een kwart van de vissers maakt gebruik van een commerciële visvijver

- Van alle Nederlandse vissers van 15 jaar of ouder heeft 23% in 2020 in een commerciële visvijver gevist, dat gaat om 341.000 mensen in Nederland. Gemiddeld is de commerciële visvijver door deze vissers 4,8 keer gebruikt. Er wordt voornamelijk gebruik gemaakt van een forellenvijver.
- In oost en zuid Nederland wordt relatief vaker gebruik gemaakt van commerciële visvijvers. Meer dan een derde (36%) van de vissers die gebruik van een commerciële visvijver, heeft kinderen onder de 18 jaar.

Vissen in commerciële visvijvers



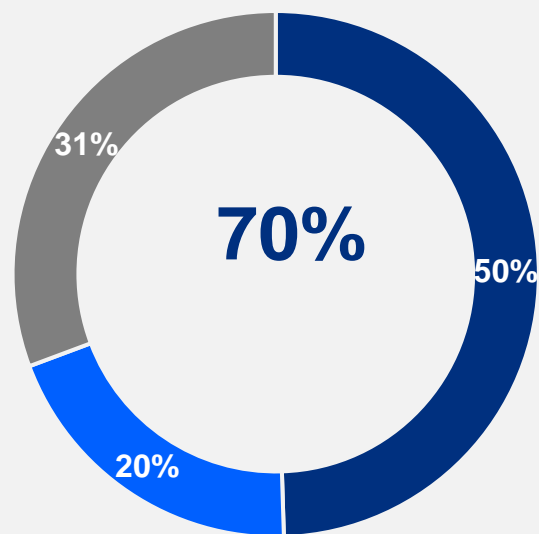
Soort commerciële visvijvers



Meer dan twee derde van de zoetwatervissers ouder dan 15 jaar heeft een VISpas

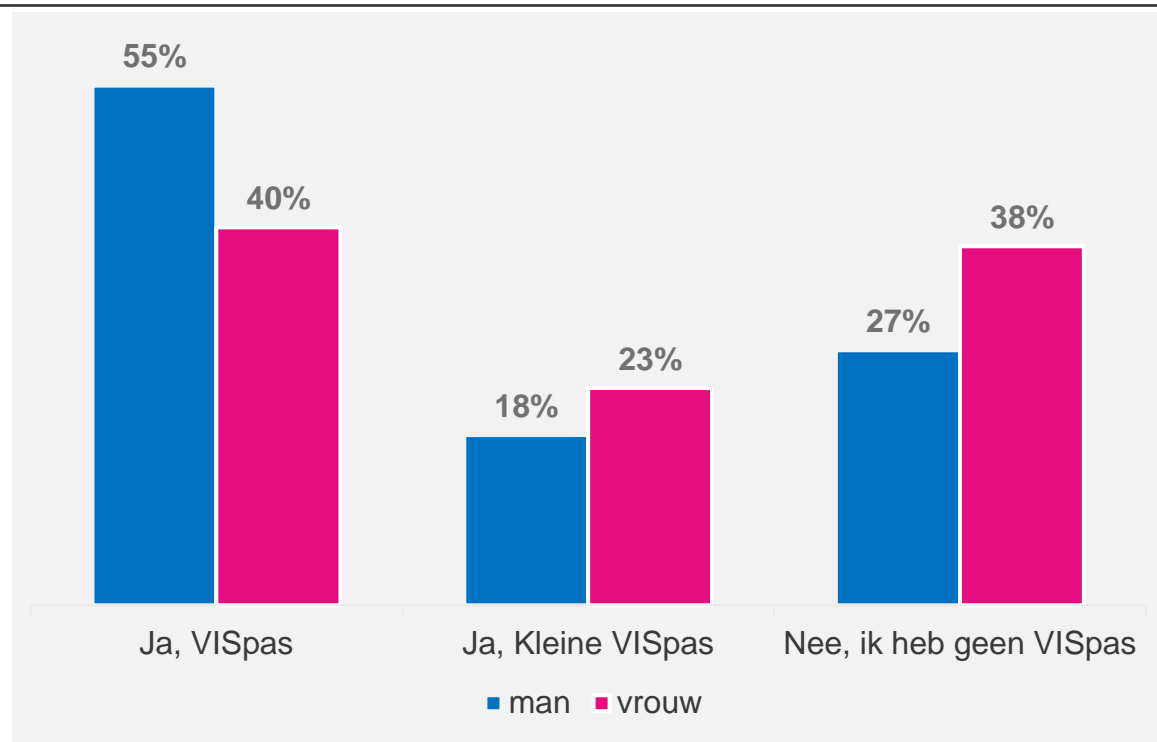
- In 2017 gaf 59% aan in bezit te zijn van een VISpas, in 2020 is dit iets gestegen naar 70%. In 2004 gaf 65% van de mannelijke vissers te beschikken over een sportvisakte. In 2020 geeft 73% van de mannelijke vissers aan over een (kleine) VISpas te beschikken.
- De gepresenteerde cijfers van het aantal vrouwen dat zelf aangeeft een (Kleine) Sportpas te bezitten is hoger dan het aantal uitgegeven VISpassen bij Sportvisserij Nederland. Een mogelijkheid is dat sociaal wenselijkheid van antwoorden hier een rol in speelt.

Bezit VISpas*



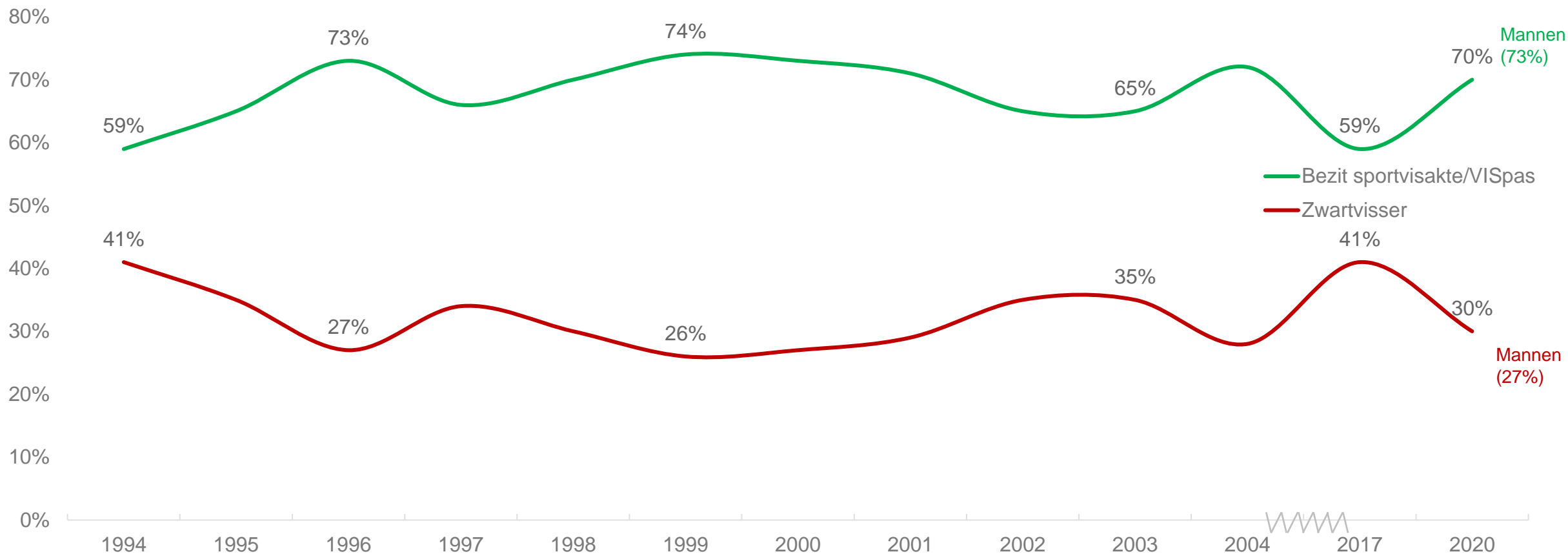
■ Ja, VISpas ■ Ja, Kleine VISpas ■ Nee, ik heb geen VISpas

Heeft u een VISpas? | Basis 2020: n=2.002



Aandeel witvissers en zwartvisser onder de totale populatie vissers blijft stabiel

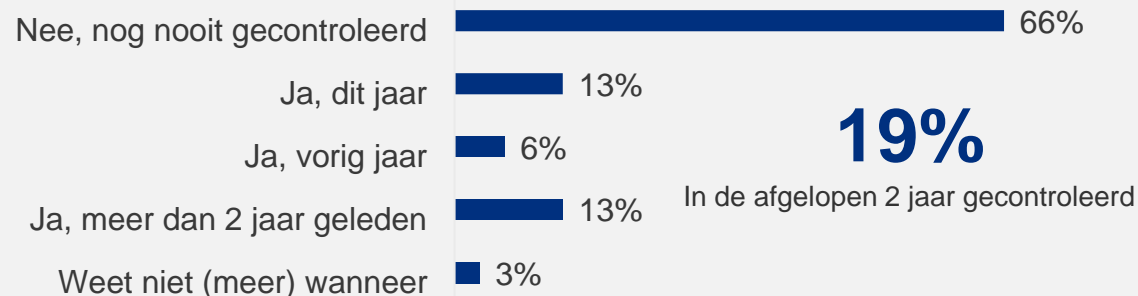
- Het aandeel zwartvissers, vissers die aangeven geen (kleine) VISpas te bezitten, is in 2020, ten opzichte van 2017, fors afgenomen en bevindt net boven het langjarig gemiddelde.



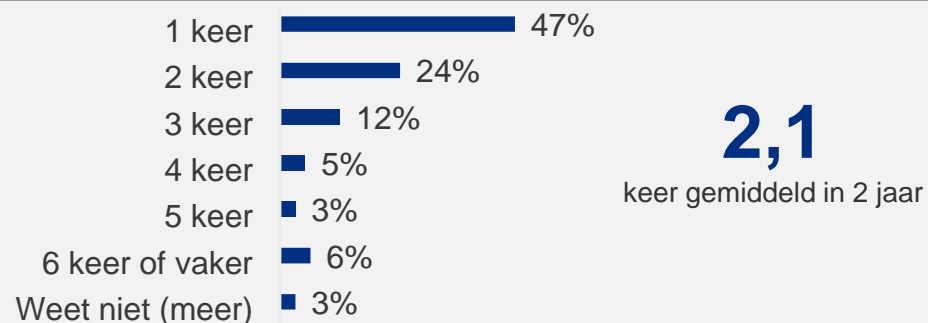
Twee derde van de zoetwatervissers is nog nooit gecontroleerd op het in bezit hebben van een VISpas

■ Als iemand wordt gecontroleerd, dan gebeurt dit ook slechts één of twee keer. Men schat de kans op een controle dan ook erg laag in (9%).

Ooit wel eens gecontroleerd

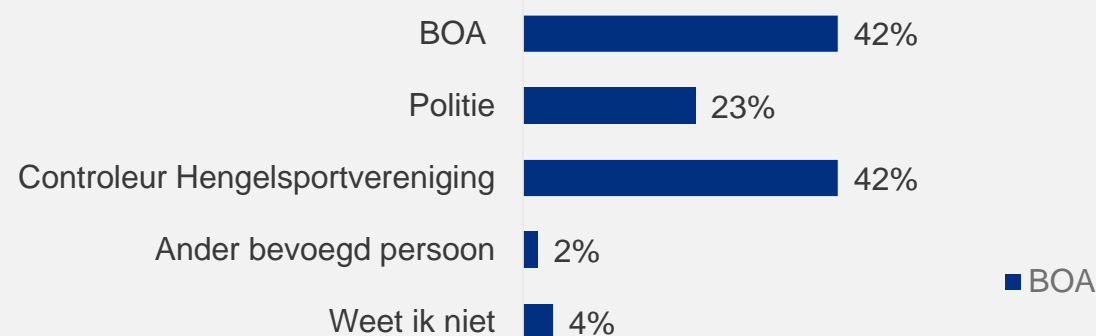


Frequentie controle in de afgelopen 2 jaar



Bent u tijdens het vissen in het Nederlandse binnenwater ooit wel eens gecontroleerd op het bezit van een geldig visdocument? | Basis: totale steekproef, n=2.002 / Zo ja, hoe vaak ('19-'20) n=371

Door wie



Kans op controle

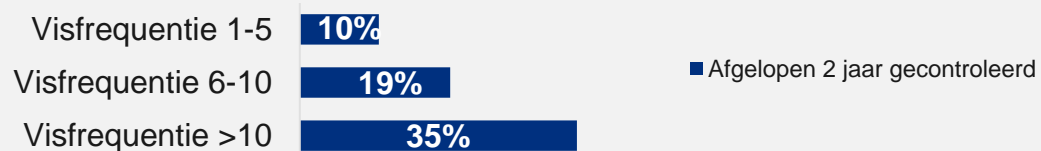


Door wie werd u de LAATSTE keer gecontroleerd? | Basis: 2020: n=371
Hoe groot acht u de kans dat u zal worden gecontroleerd? | Basis n=2.002

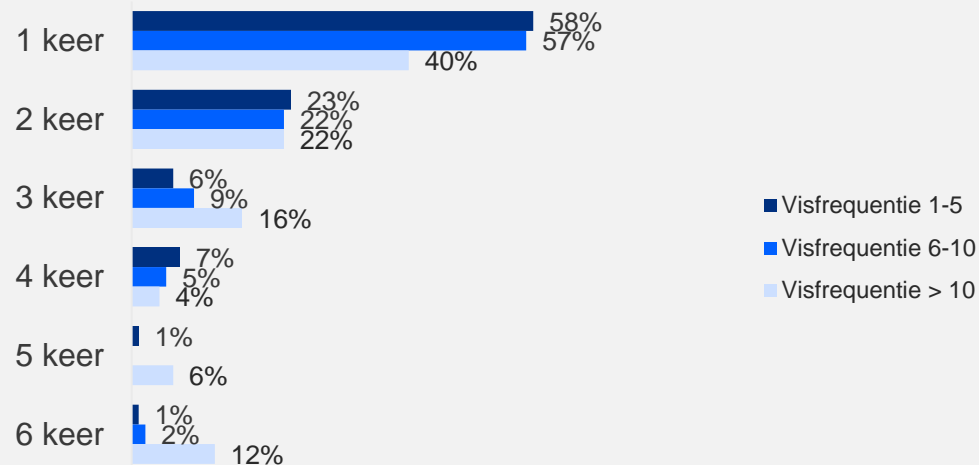
Ruim één op de drie zoetwatervissers die meer dan 10 keer per jaar vissen, zijn in de afgelopen 2 jaar gecontroleerd op het bezit van een geldig visdocument

- Er zijn geen noemenswaardige verschillen tussen mannen en vrouwen geconstateerd.

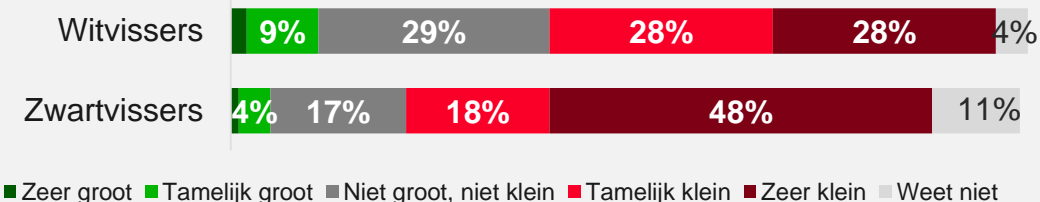
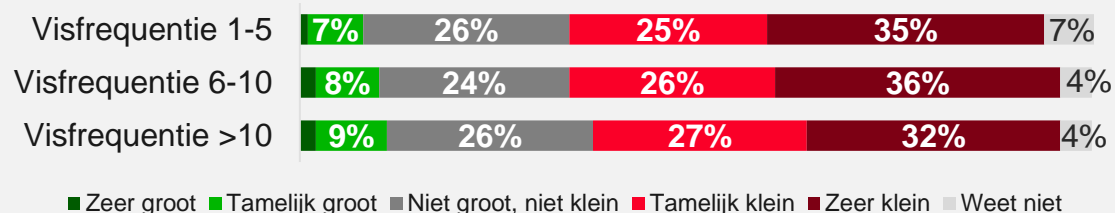
In de afgelopen 2 jaar gecontroleerd



Hoe vaak bent u in de afgelopen 2 jaar gecontroleerd?



Hoe groot acht u de kans dat u zal worden gecontroleerd?



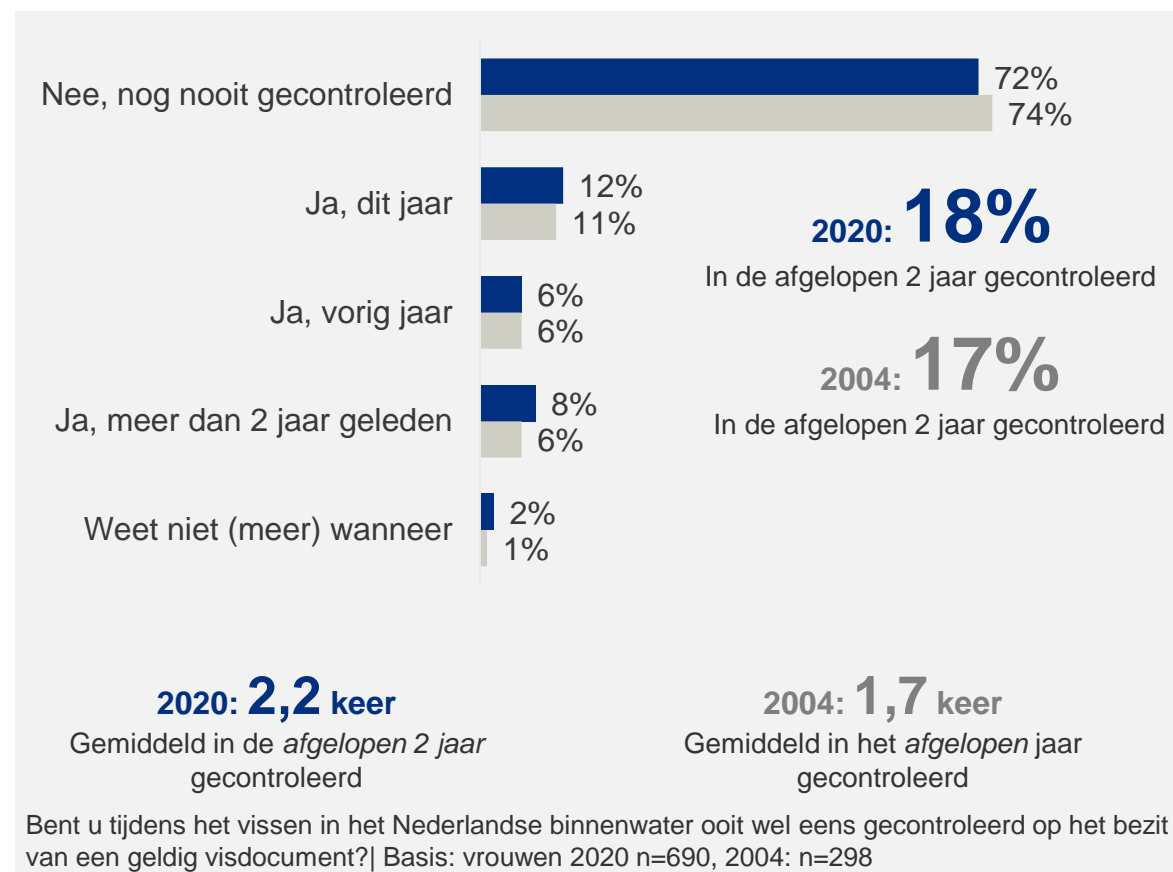
Het aandeel controles is ongeveer gelijk aan de meting uitgevoerd in 2004

Om een vergelijking met 2004 te maken zijn de gegevens van mannen en vrouwen in de onderstaande grafieken apart weergegeven.

Controles – mannelijke vissers



Controles – vrouwelijke vissers



Gemiddeld wordt er door de zoetwatervissers bijna 10 keer gevist per jaar

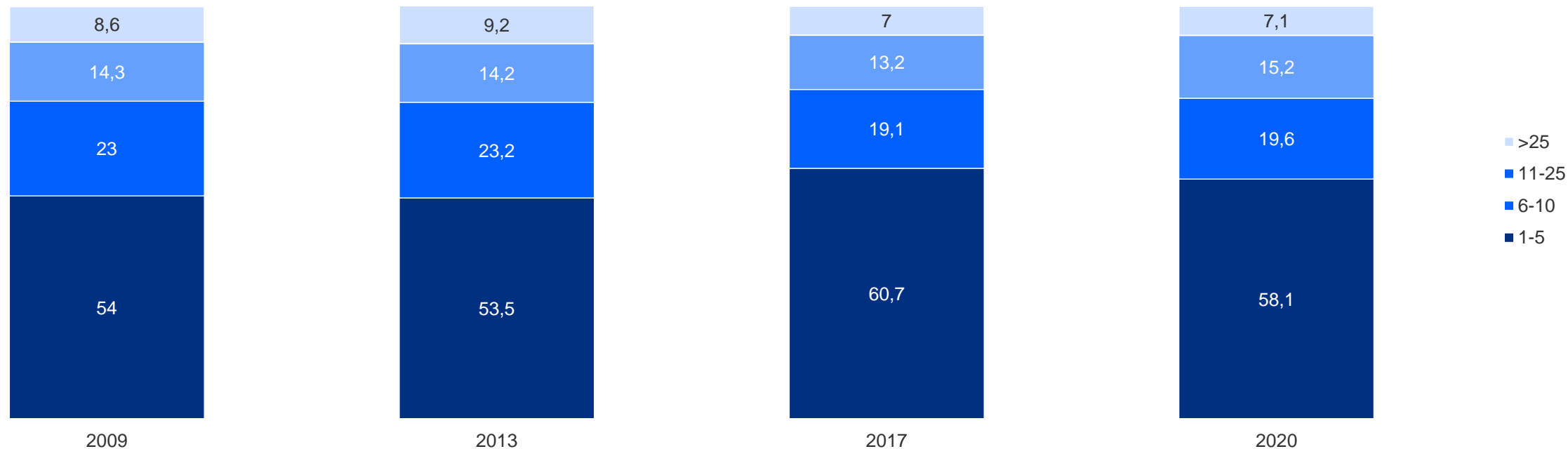
- Kinderen tussen de 6 en 15 jaar oud vissen gemiddeld iets minder, namelijk ongeveer 7 keer per jaar.
- In 2004 werd de visfrequentie voor kinderen (zoet & zout samen) op 7.6 geschat.

Visfrequentie zoetwatervissers 2020

	Totaal 6+	Totaal 15+	Mannen 15+	Vrouwen 15+	Kinderen 6-14 jaar
1 t/m 2 keer	28%	26%	21%	36%	33%
3 t/m 5 keer	30%	28%	27%	28%	34%
6 t/m 10 keer	20%	20%	22%	15%	19%
11 t/m 25 keer	15%	18%	20%	14%	9%
26 keer of meer	7%	9%	10%	7%	3%
Gemiddelde	9,8	10,9	11,9	8,8	7,3

Van de zoetwatervissers vist 60% minder dan vijf keer per jaar

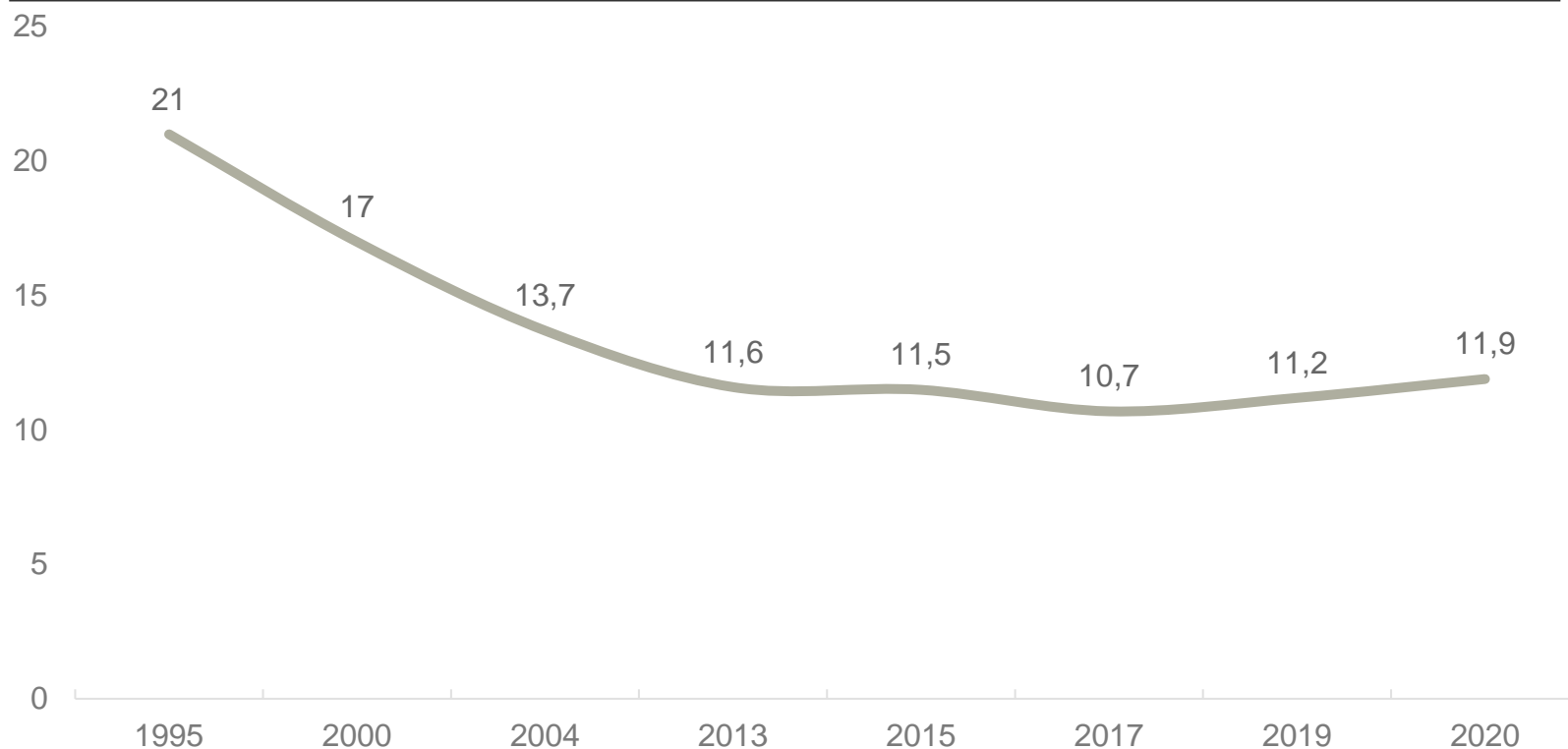
Visfrequentie zoetwatervissers 6 jaar en ouder



Het aantal keer dat mannelijke zoetwatervissers gaan vissen is tussen 1995 en 2013 gedaald en daarna gestabiliseerd

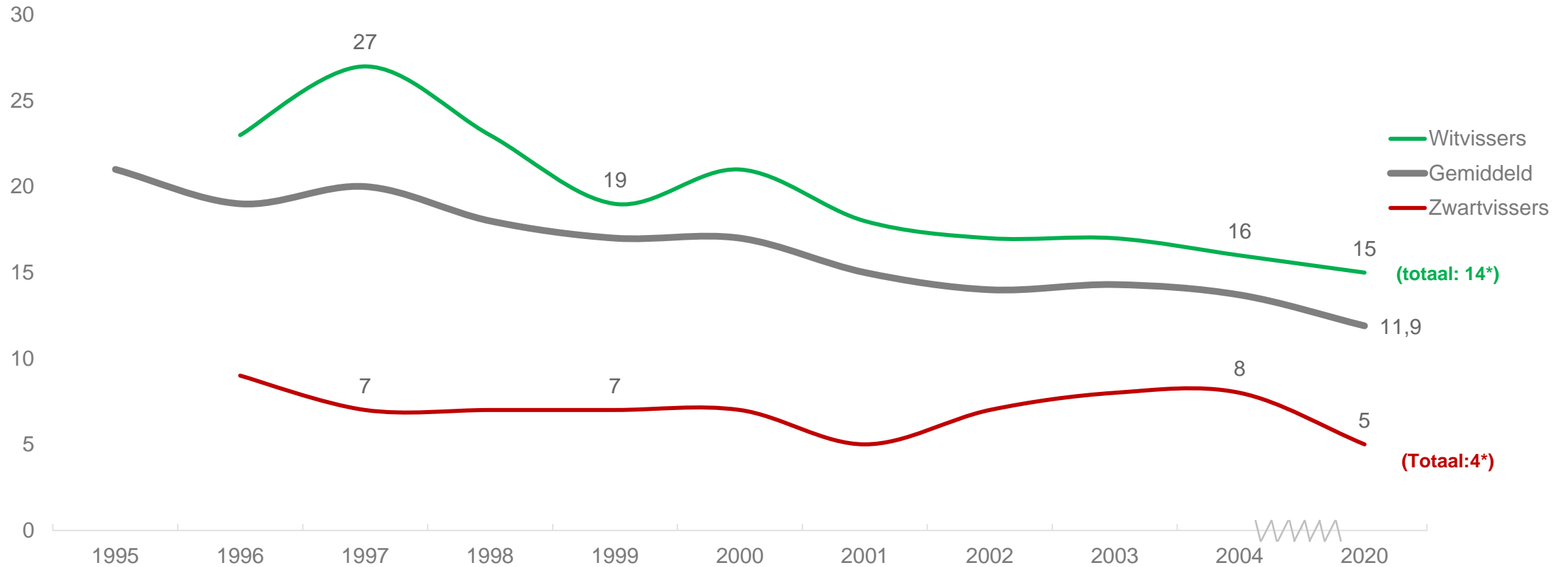
■ In 2020 is de gemiddelde visfrequentie licht gestegen naar 11.9 keer per jaar.

Mannelijke zoetwatervissers 15+

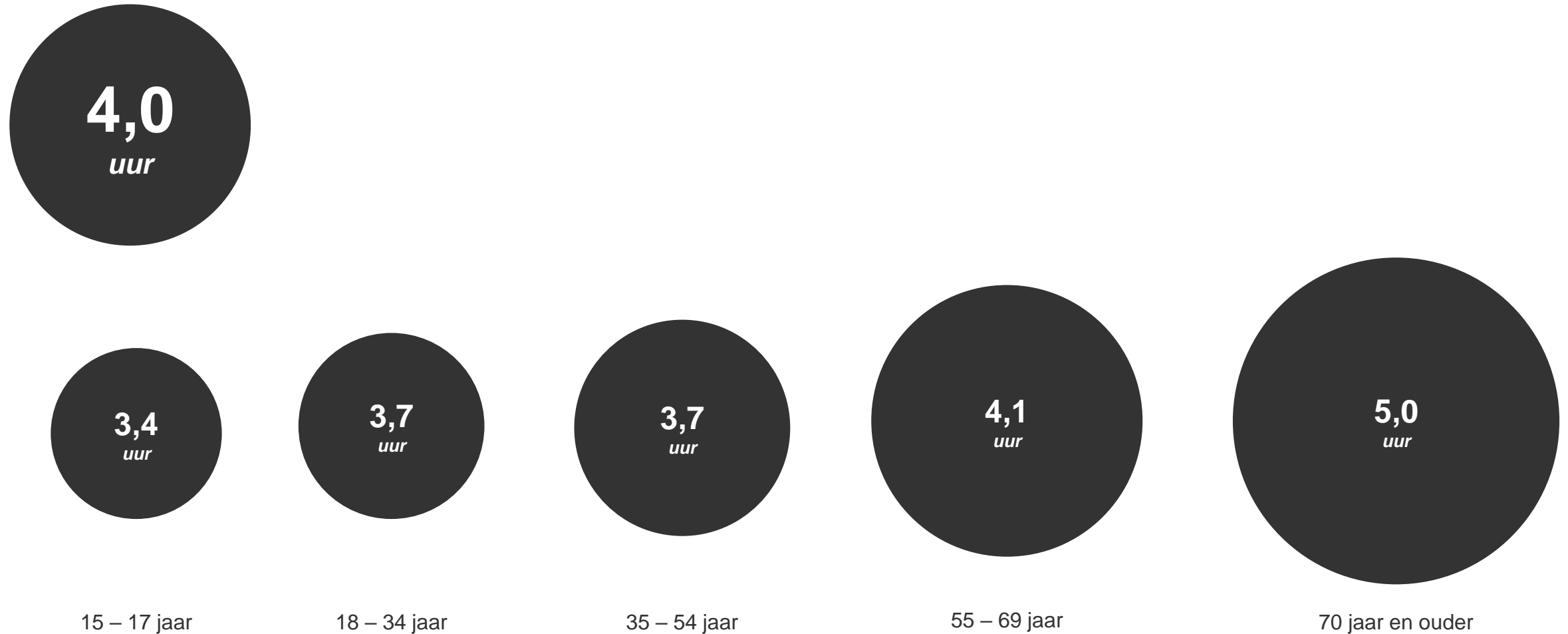


2020 totaal vrouwen en mannen 15+ jaar: 10,9

De gemiddelde visfrequentie van zwartvissers daalt sinds 2004



Gemiddeld vist men bijna 4 uur. 70 plussers vissen gemiddeld het langst met 5 uur

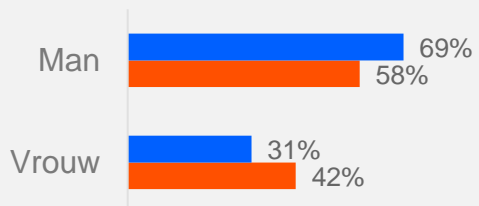


2 Profielen zoetwatervissers

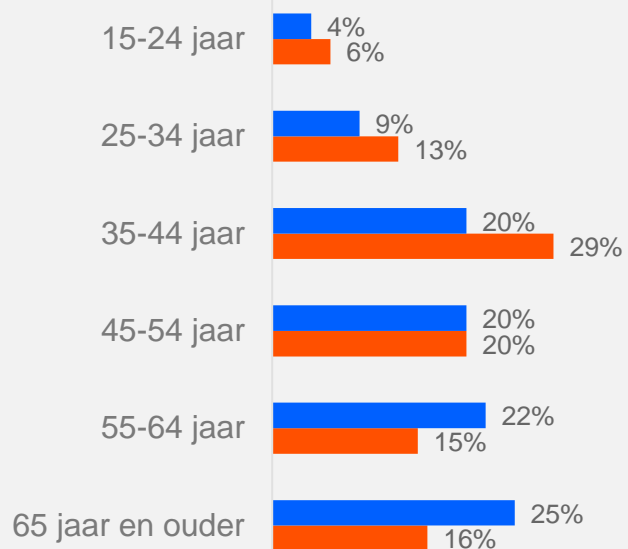


Profiel witvissers en zwartvissers

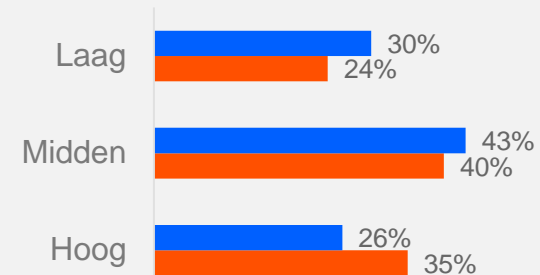
Geslacht



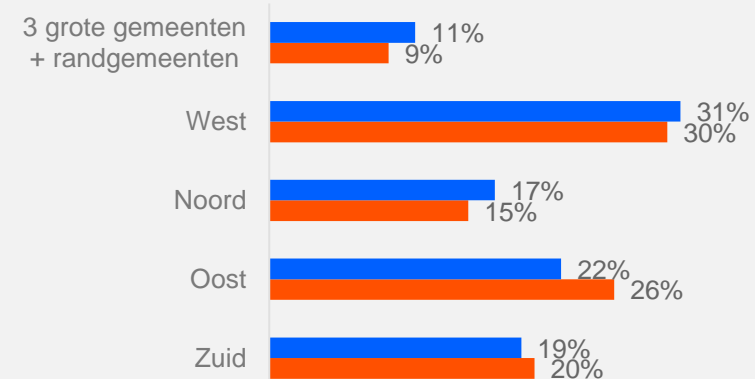
Leeftijd



Opleiding

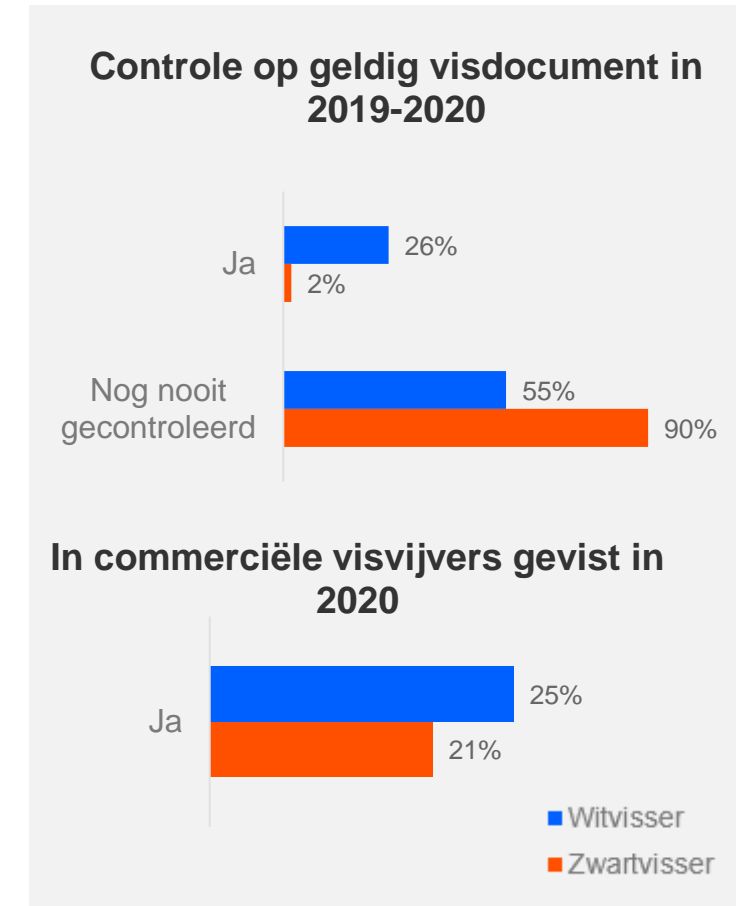
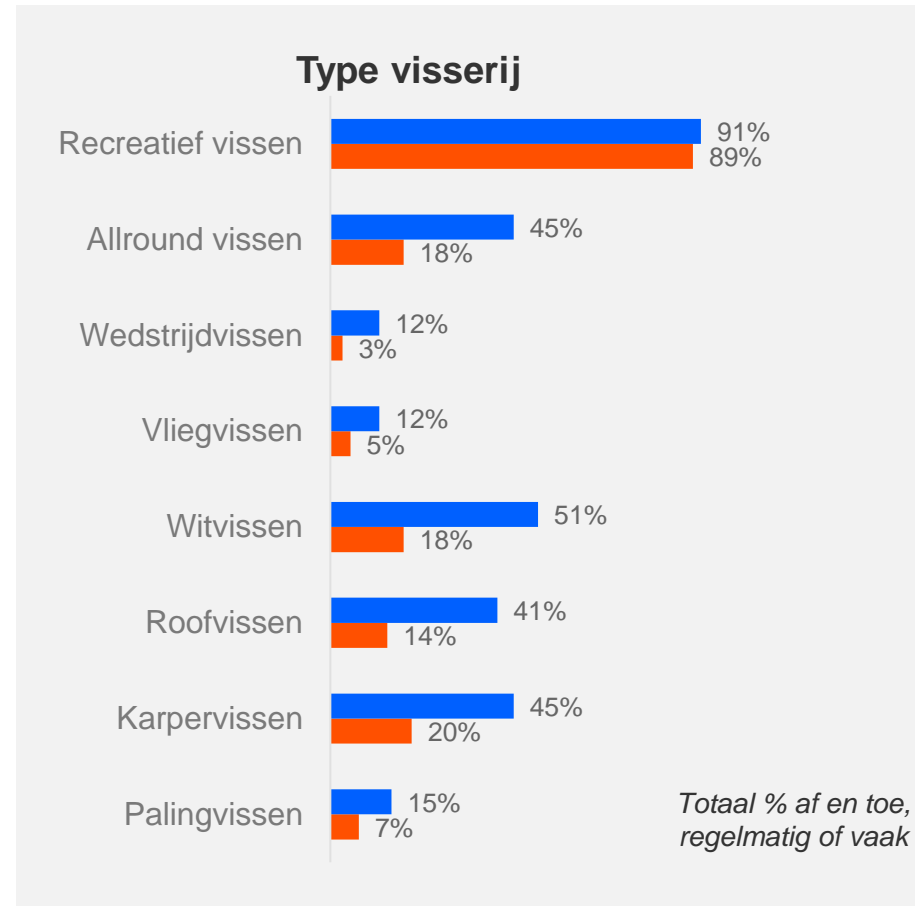
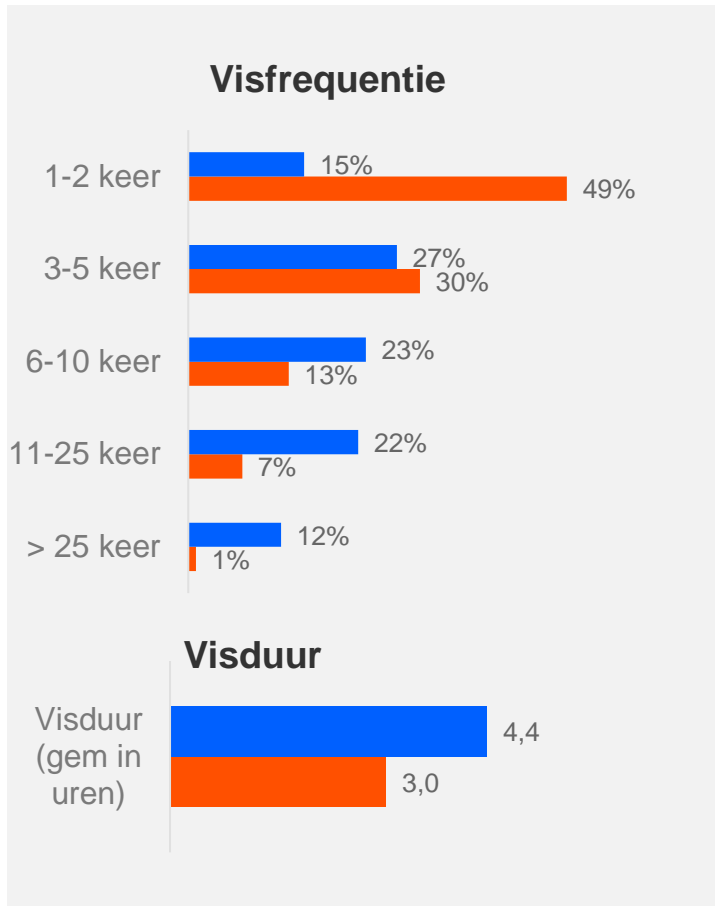


Regio

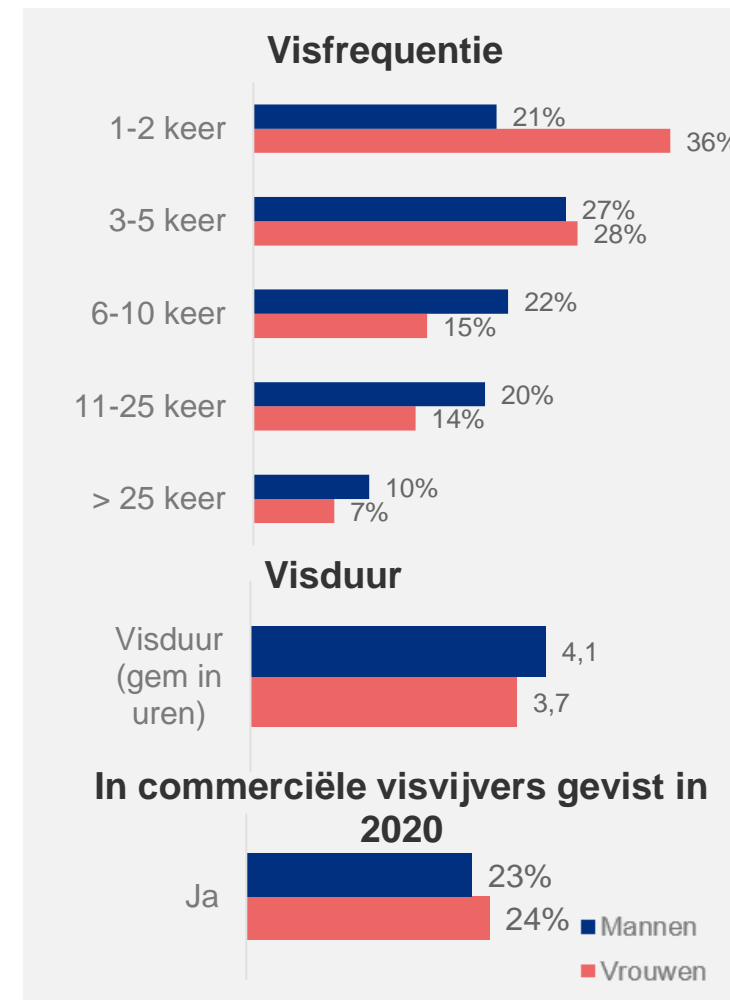
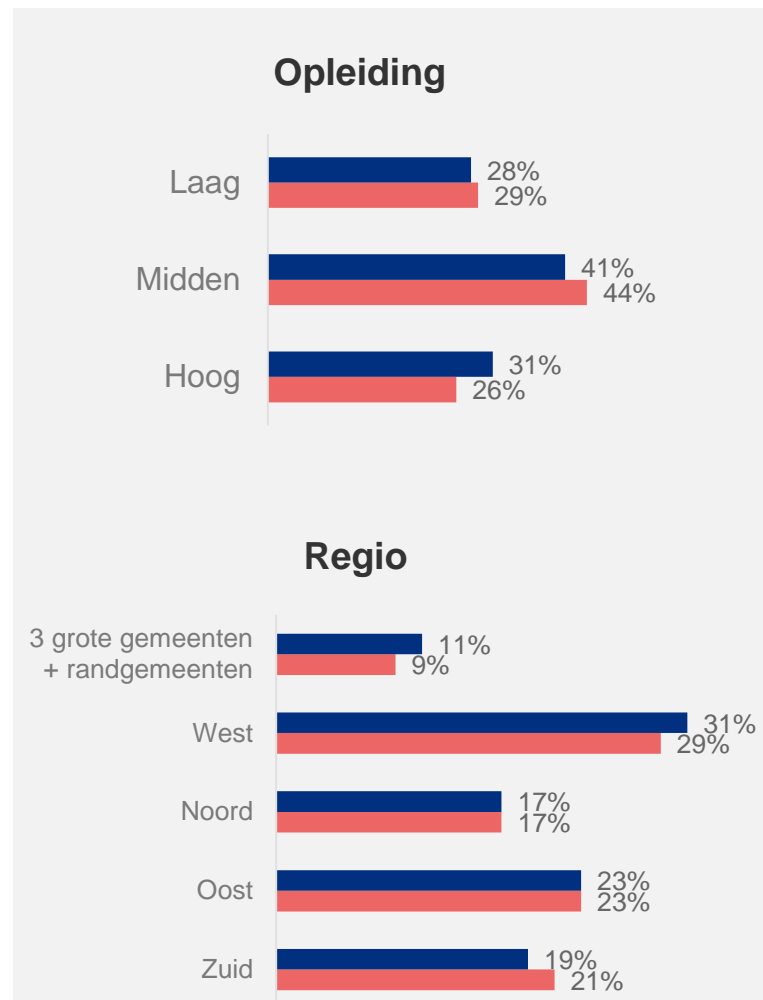
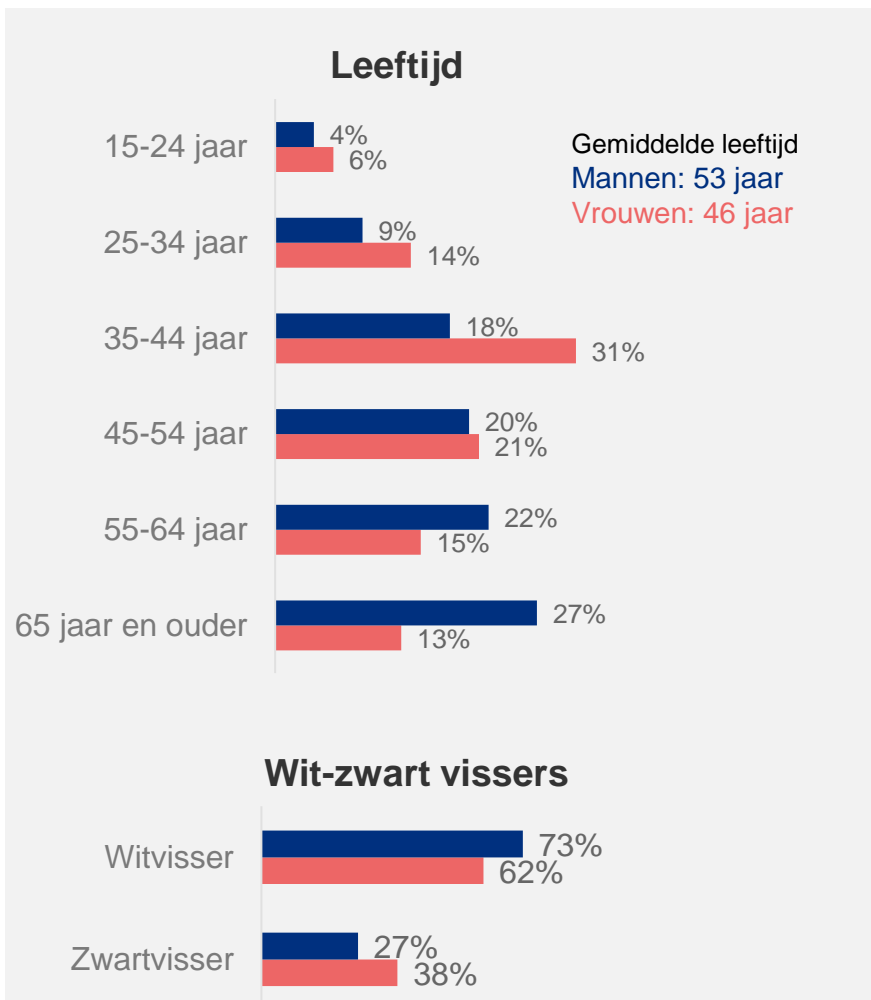


■ Witvisser
■ Zwartvisser

50% van de zwartvissers vist slechts 1 à 2x per jaar

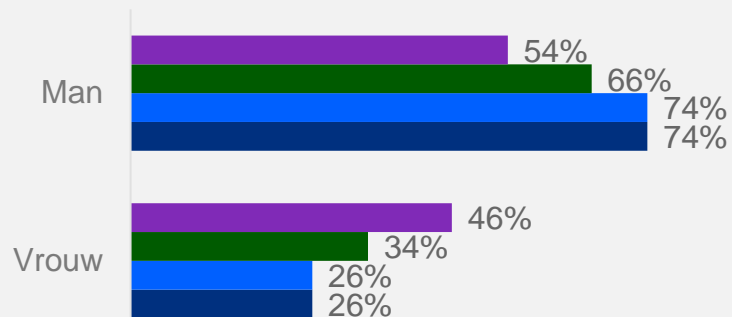


Profiel mannelijke en vrouwelijke zoetwatervissers 15+

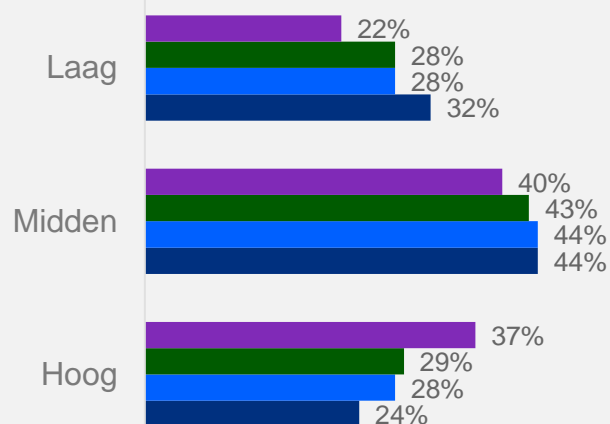


Profiel zoetwatervissers visfrequentie 15 jaar en ouder: (1-2 keer, 3-5 keer, 6-10 keer, >10 keer)

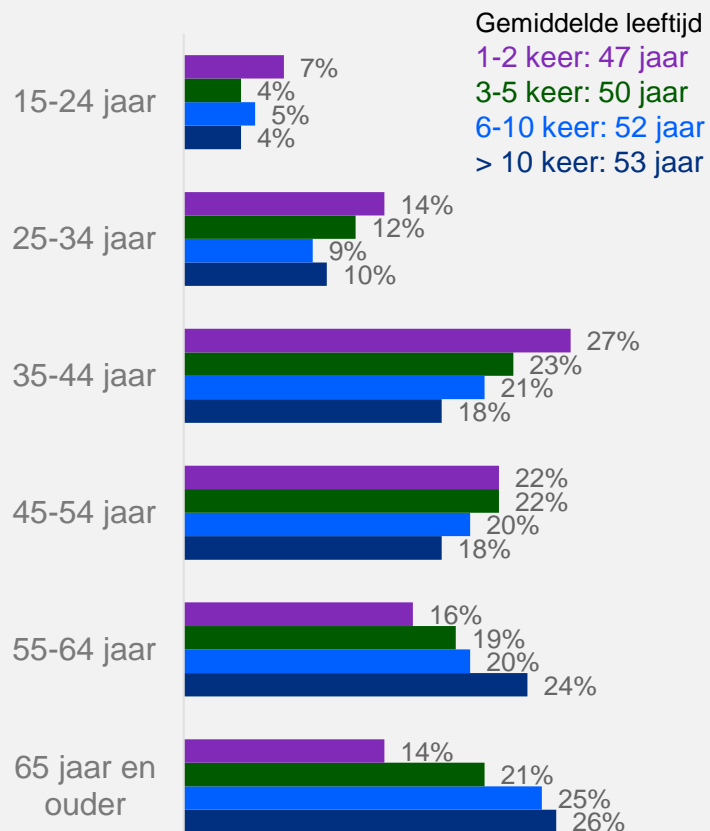
Geslacht



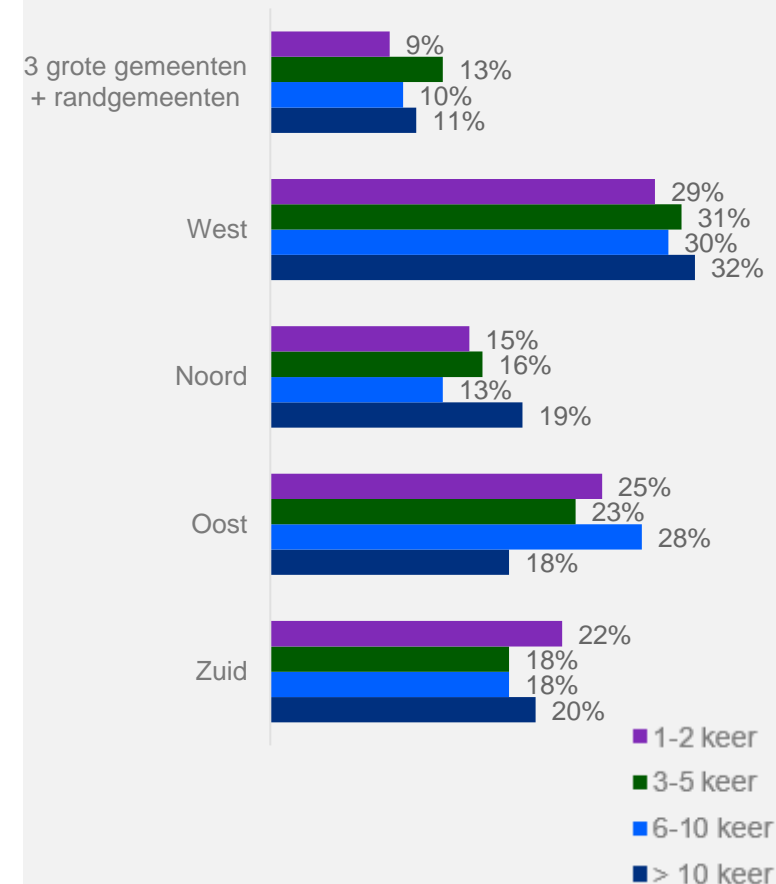
Opleiding



Leeftijd

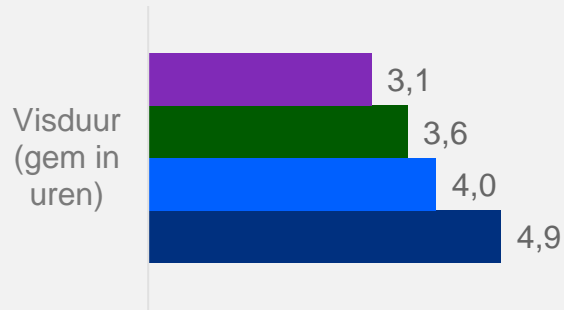


Regio

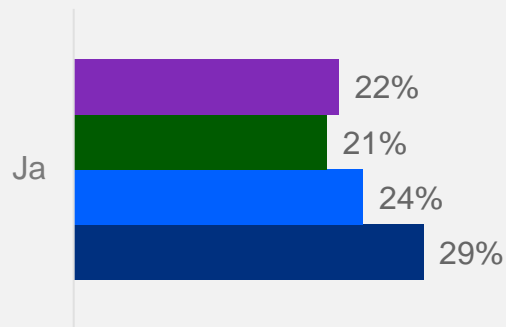


Profiel zoetwatervissers visfrequentie 15 jaar en ouder: (1-2 keer, 3-5 keer, 6-10 keer, >10 keer)

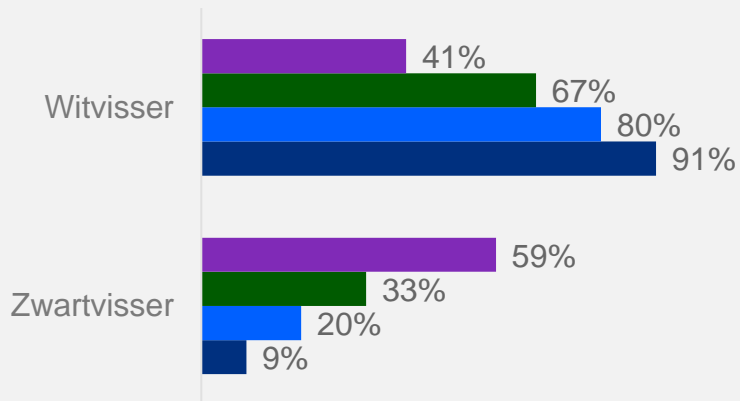
Visduur



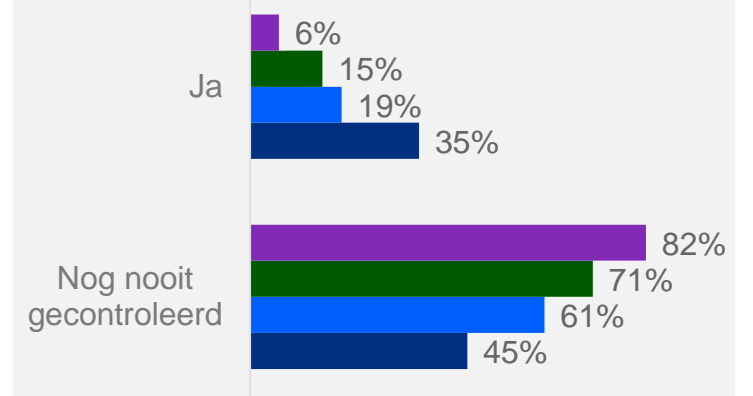
Vissen in commerciële visvijvers



Wit-zwart vissers

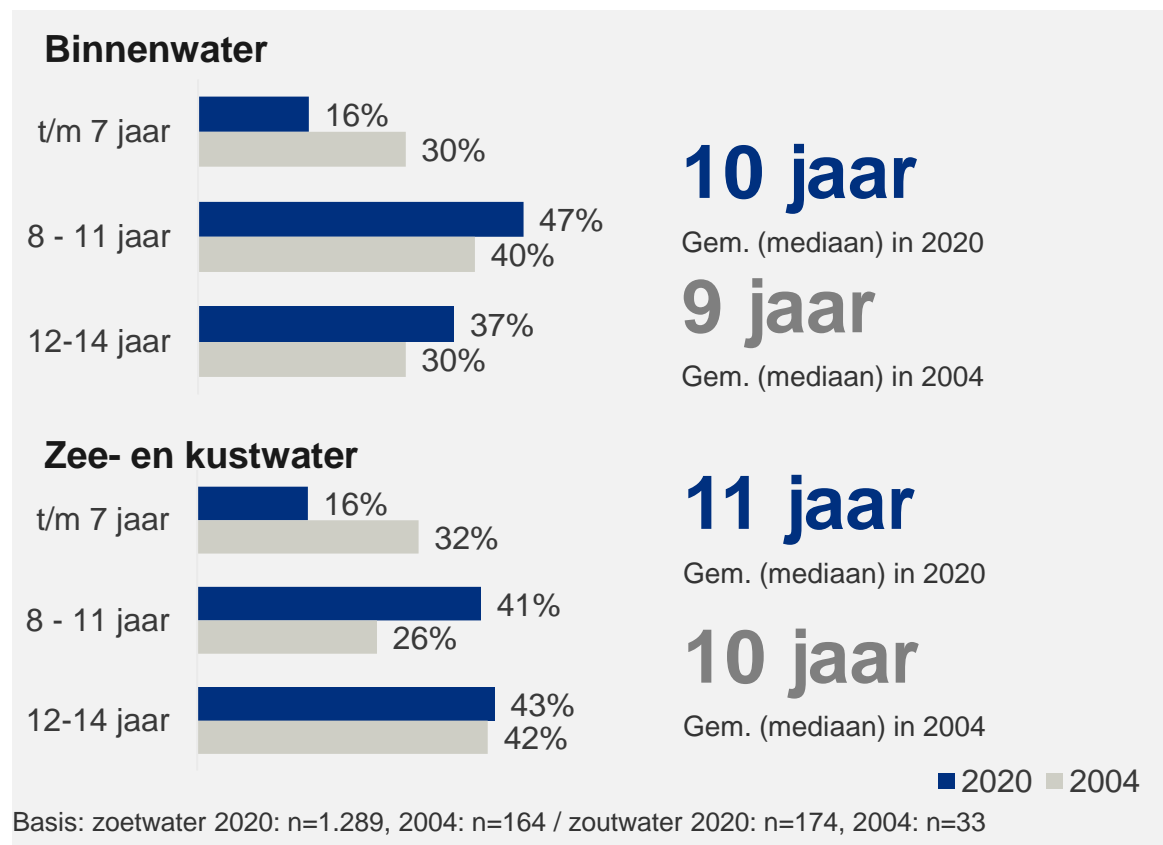


Controle op geldig visdocument in 2019-2020

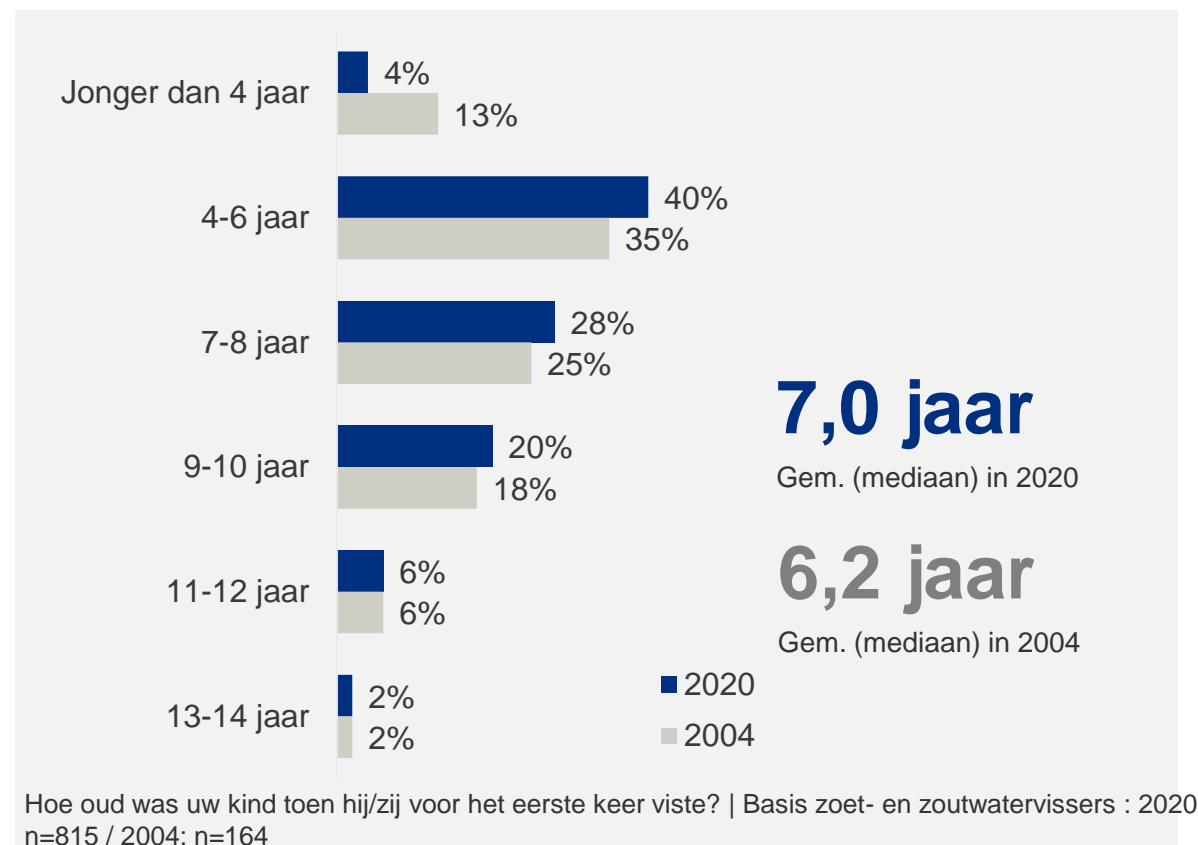


Visparticipatie Kinderen: gemiddelde leeftijd + gemiddelde leeftijd waarop men is gestart

Gemiddelde leeftijd visparticipatie

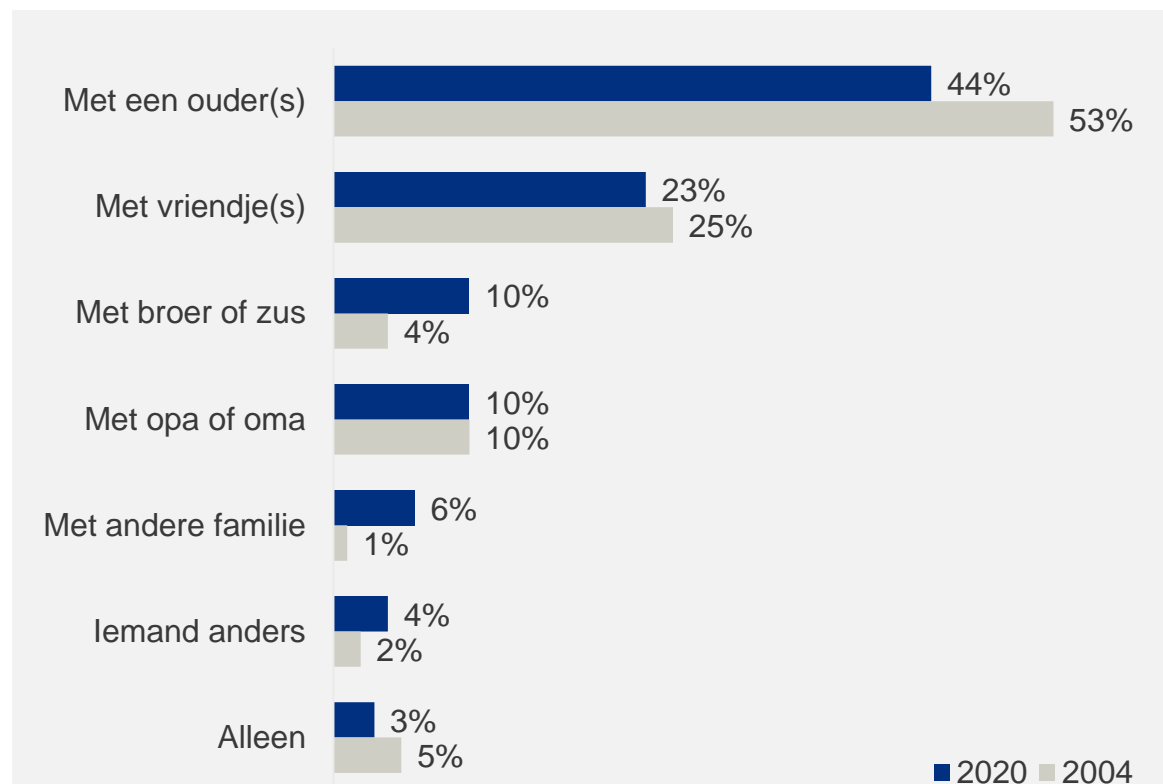


Leeftijd waar op het eerst gevist is



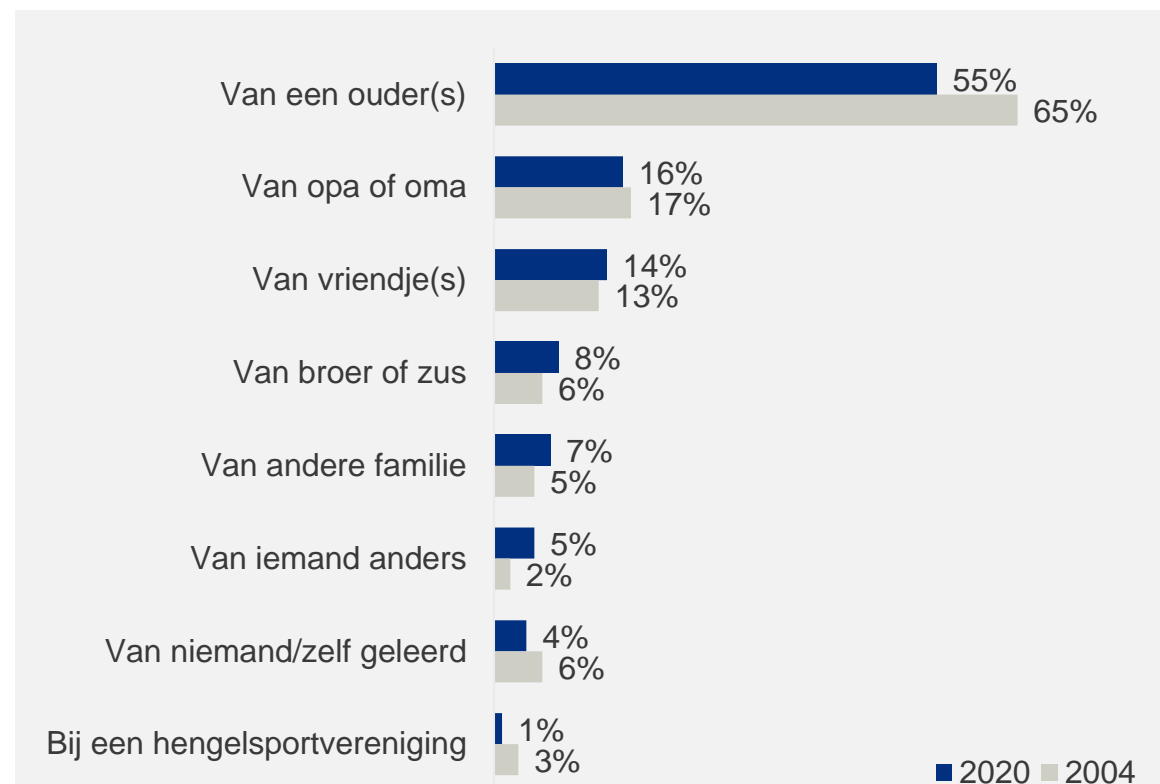
Kinderen leren het vissen van een ouder, en zij vissen ook het vaakst met één van de ouders

Met wie wordt er *meestal* gevist



Met wie vist uw kind meestal? | Basis zoet- en zoutwatervissers: 2020 n=907 / 2004 n=164

Persoon van wie men heeft leren vissen



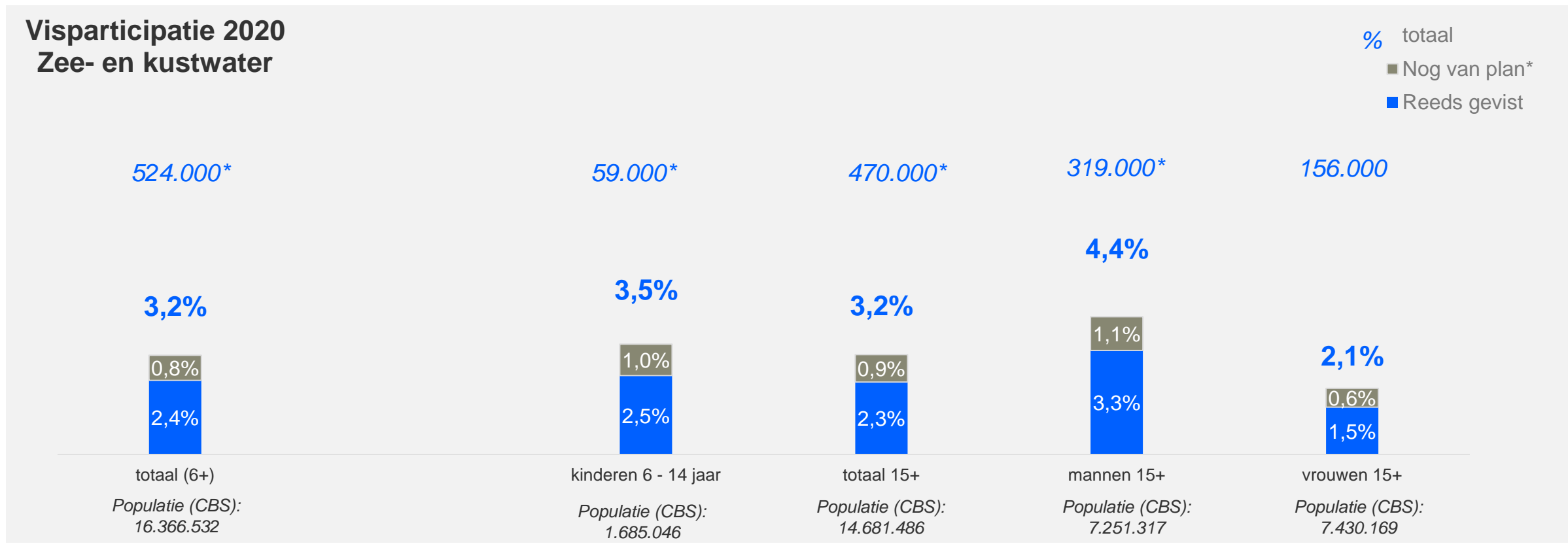
Van wie heeft uw kind leren vissen? (meerdere antwoorden mogelijk) | Basis zoet- en zoutwatervissers : 2020 n=907 / 2004 n=164

3 Sportvisserij zee- en kustwater



De totale populatie zee- en kustwater sportvissers bestaat uit circa 470.000 vissers van 15 jaar en ouder

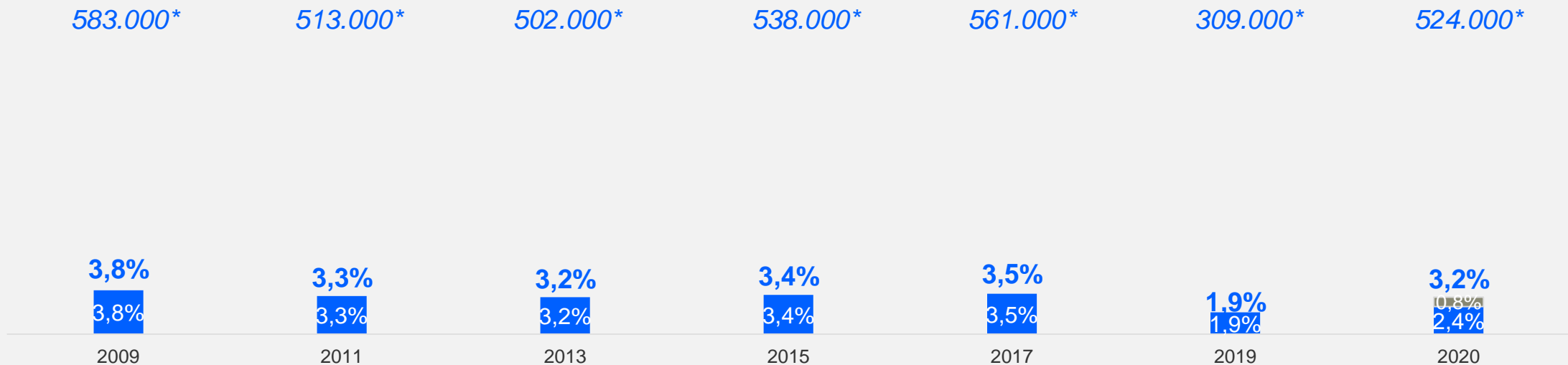
- Onder de jeugd (6-14 jaar) zijn er circa 59.000 zee- en kustwatervissers.



De zoutwatervisparticipatie is al zo'n 10 jaar gelijk, met uitzondering van 2019

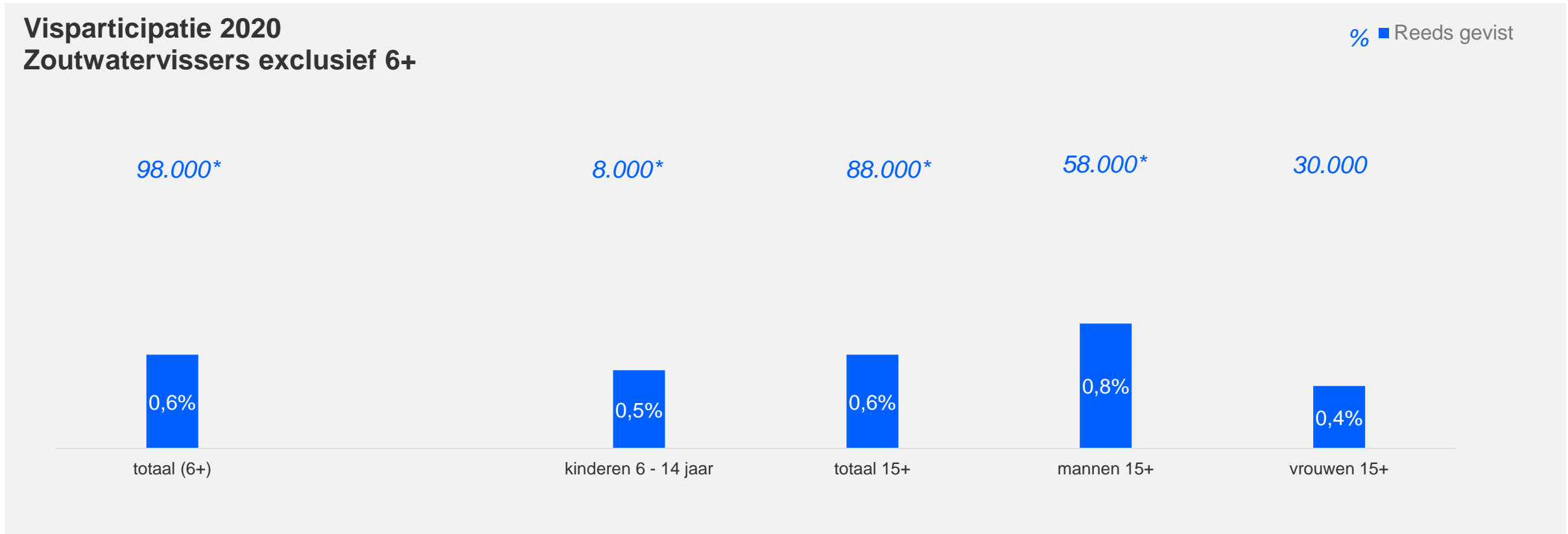
Visparticipatie 2009-2020 Zoutwater 6+

% totaal
■ Nog van plan*
■ Reeds gevist



Er zijn ongeveer 100.000 sportvissers die enkel op zoutwater vissen

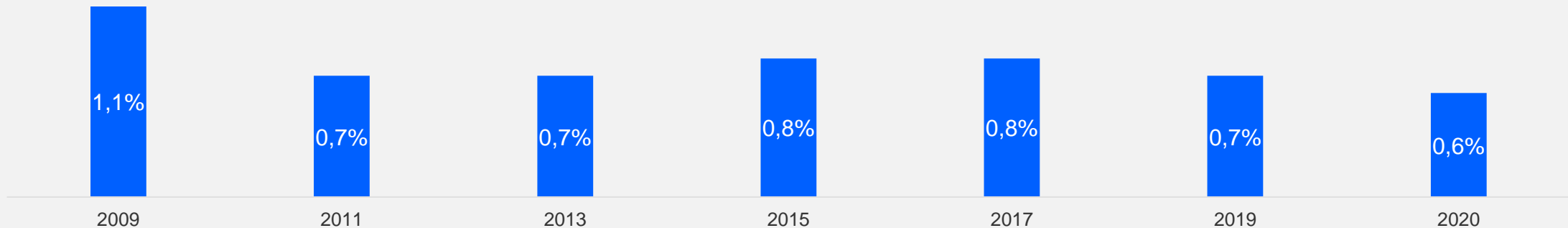
■ De onderstaande grafiek geeft de vissers weer die enkel op zoutwater vissen en niet op zoet water.



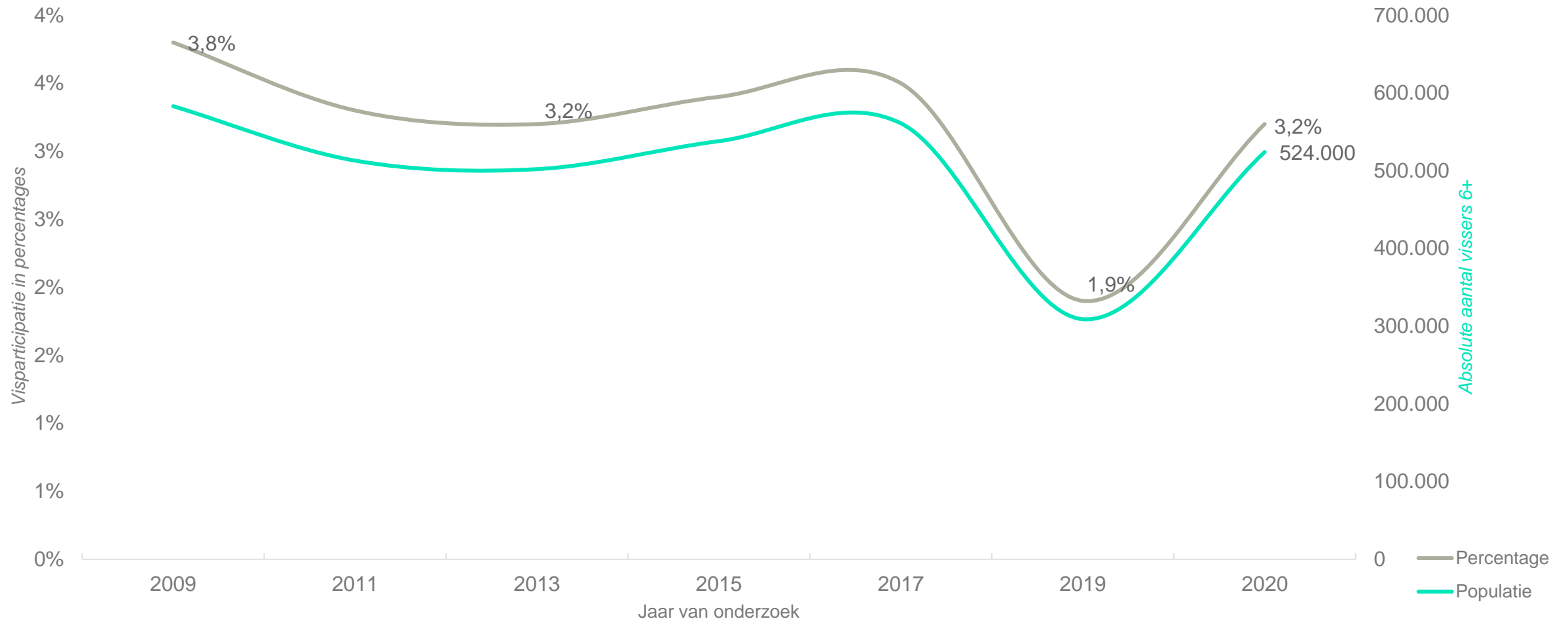
Het aandeel sportvissers dat enkel op zoutwater vist is de laatste 10 jaar ongeveer gelijk gebleven

Visparticipatie 2009-2020
Zoutwatervissers exclusief 6+

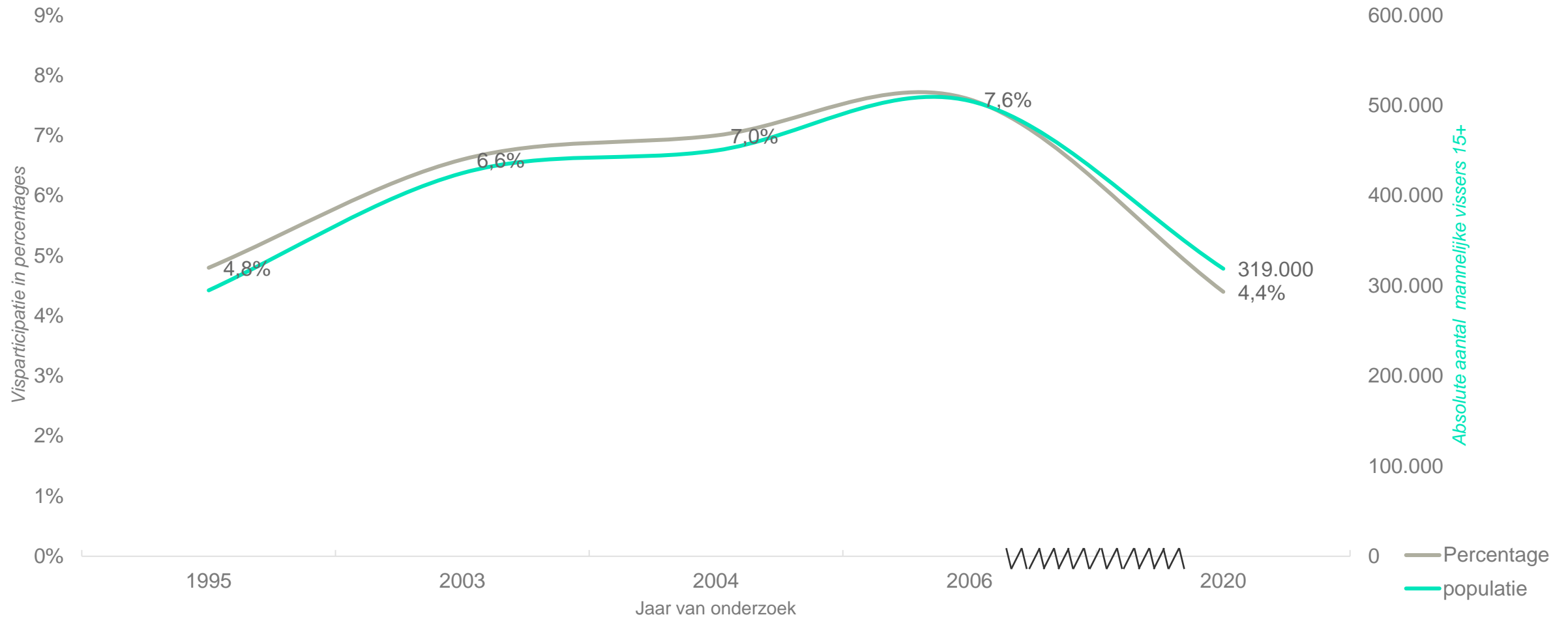
% ■ Reeds gevist



Visparticipatie zoutwatervissers 6+ vanaf 2009

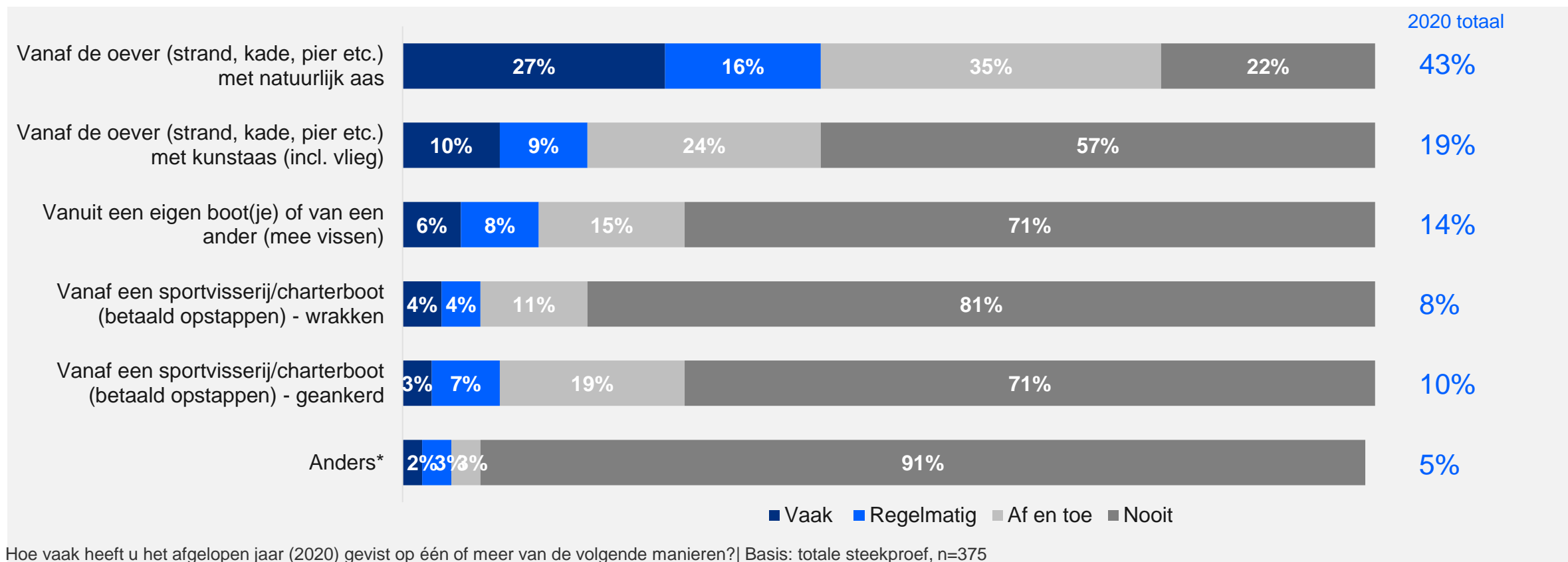


Het aandeel en het absolute aantal zeevissers blijft lange tijd gelijk, echter in 2020 neemt het aandeel en het aantal mannelijke zeevissers 15+ af



Zeevissers vissen voornamelijk vanaf de oever met natuurlijk aas, of met kunstaas

Manier van vissen in zee- en kustwater

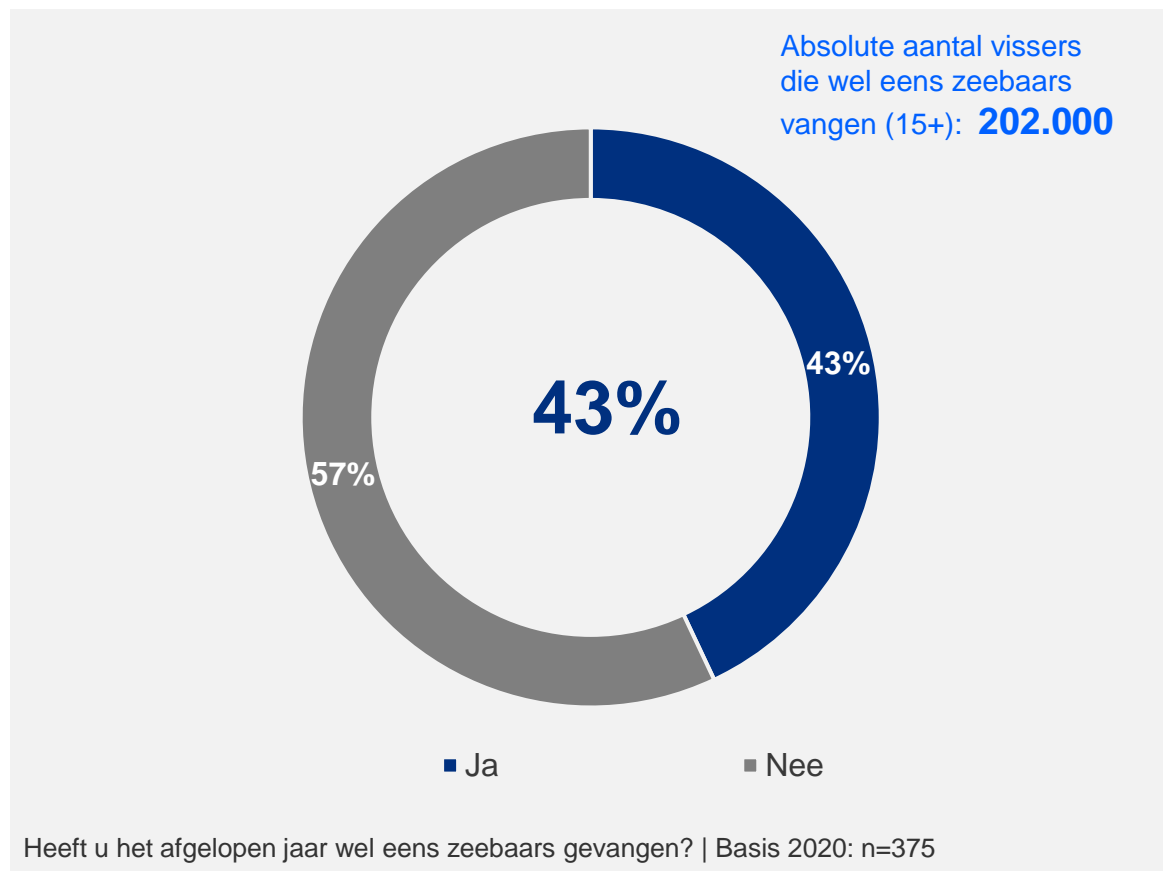


Hoe vaak heeft u het afgelopen jaar (2020) gevestigd op één of meer van de volgende manieren? | Basis: totale steekproef, n=375

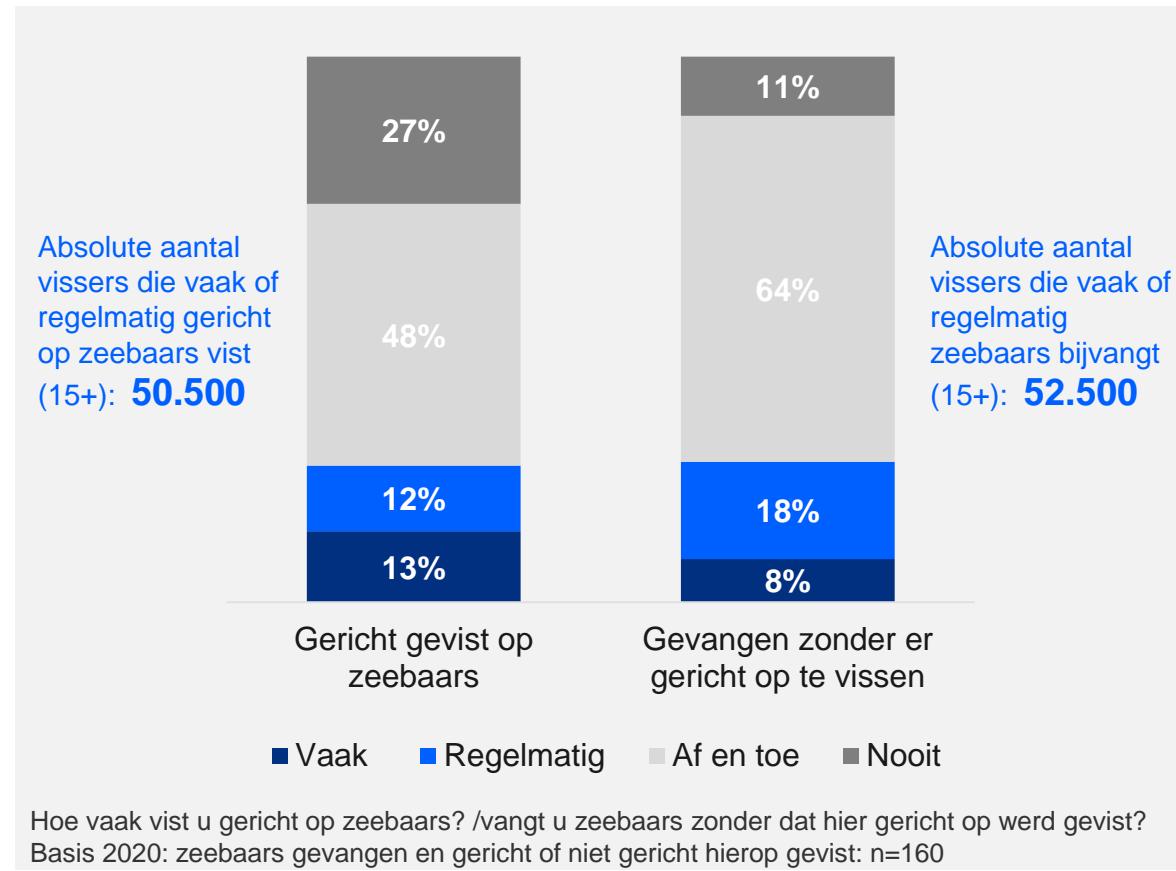
Minder dan de helft van de zeevissers heeft het afgelopen jaar wel eens een zeebaars gevangen

- Een groot deel van de zeevissers die wel eens zeebaars vangt, geeft aan dat deze wel eens wordt gevangen zonder dat hier gericht op wordt gevist (89%). Van dezelfde groep zeevissers die wel eens zeebaars vangen, geeft 73% aan hier (af en toe) gericht op te vissen.

Zeebaars gevangen



Frequentie gericht en niet gericht vissen op zeebaars



Gemiddeld wordt er door de zoutwatervissers ruim 4 keer gevist per jaar

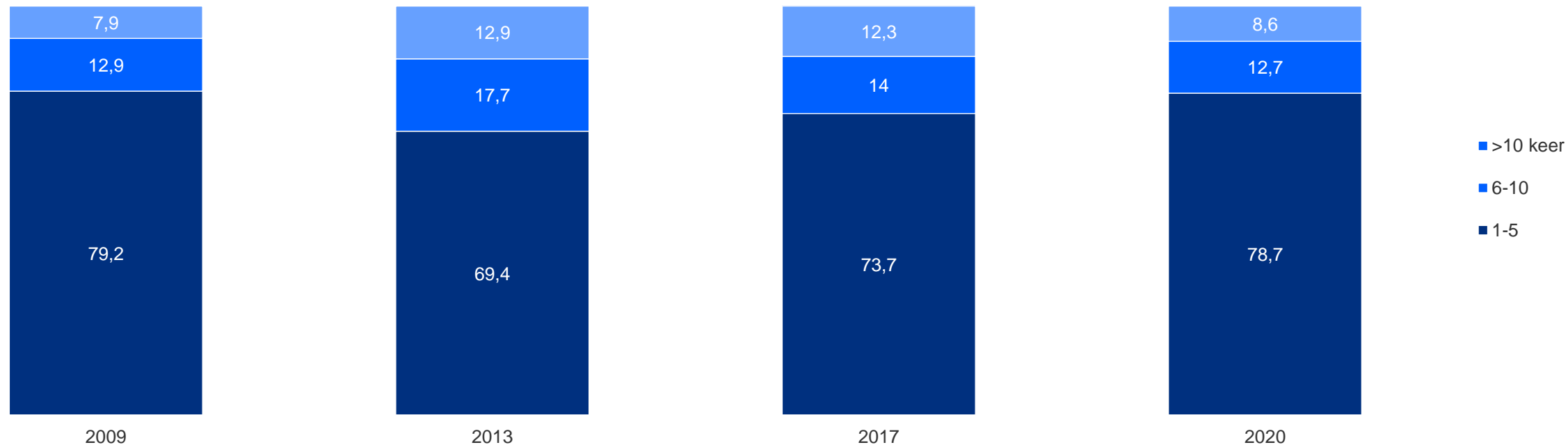
- Kinderen tussen de 6 en 15 jaar oud vissen gemiddeld iets minder, namelijk ongeveer 3 keer per jaar.

Visfrequentie zoutwatervissers 2020

	Totaal 6+	Totaal 15+	Mannen 15+	Vrouwen 15+	Kinderen 6-14 jaar*
1 t/m 2 keer	54%	51%	51%	50%	60%
3 t/m 5 keer	25%	24%	23%	24%	32%
6 t/m 10 keer	13%	13%	13%	13%	8%
11 t/m 25 keer	7%	8%	7%	9%	
26 keer of meer	1%	1%	1%	1%	
Gemiddelde	4,6	4,7	4,4	5,5	3,0

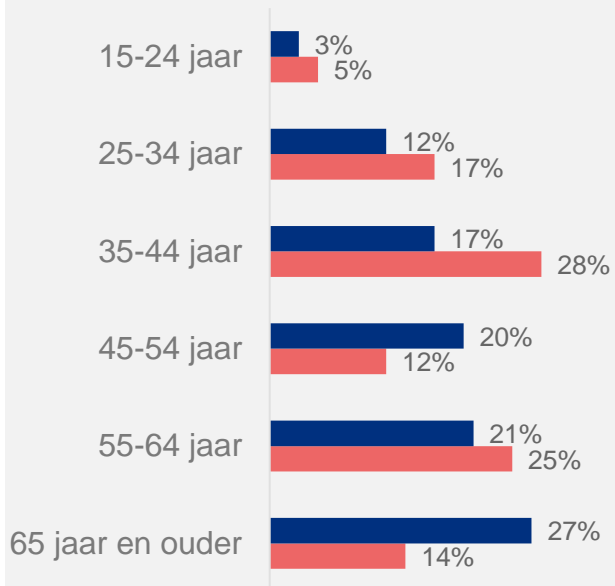
Van de zoutwatervissers vist bijna 80% minder dan vijf keer per jaar

Visfrequentie zoutwatervissers 6 jaar en ouder



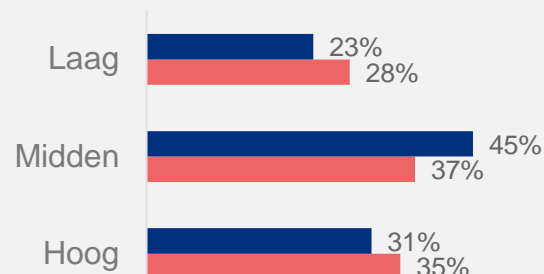
Profiel mannelijke en vrouwelijke zoutwatervissers 15+

Leeftijd

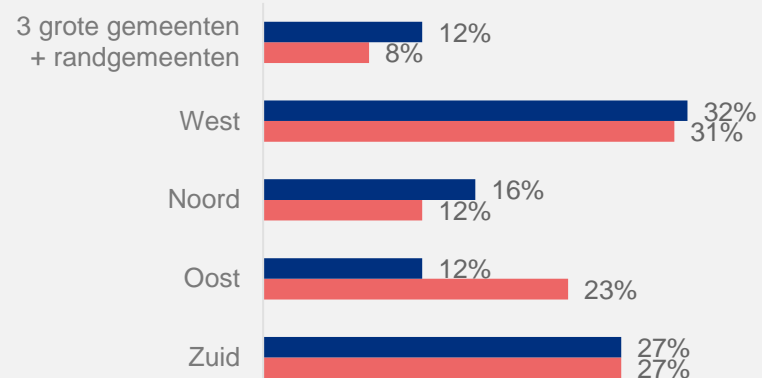


Gemiddelde leeftijd
Mannen: 52 jaar
Vrouwen: 47 jaar

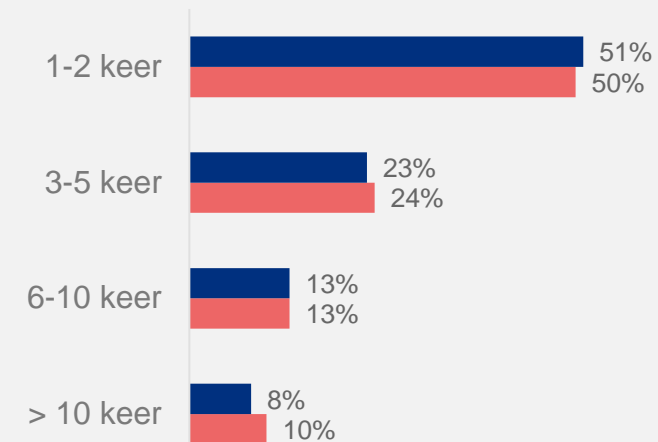
Opleiding



Regio

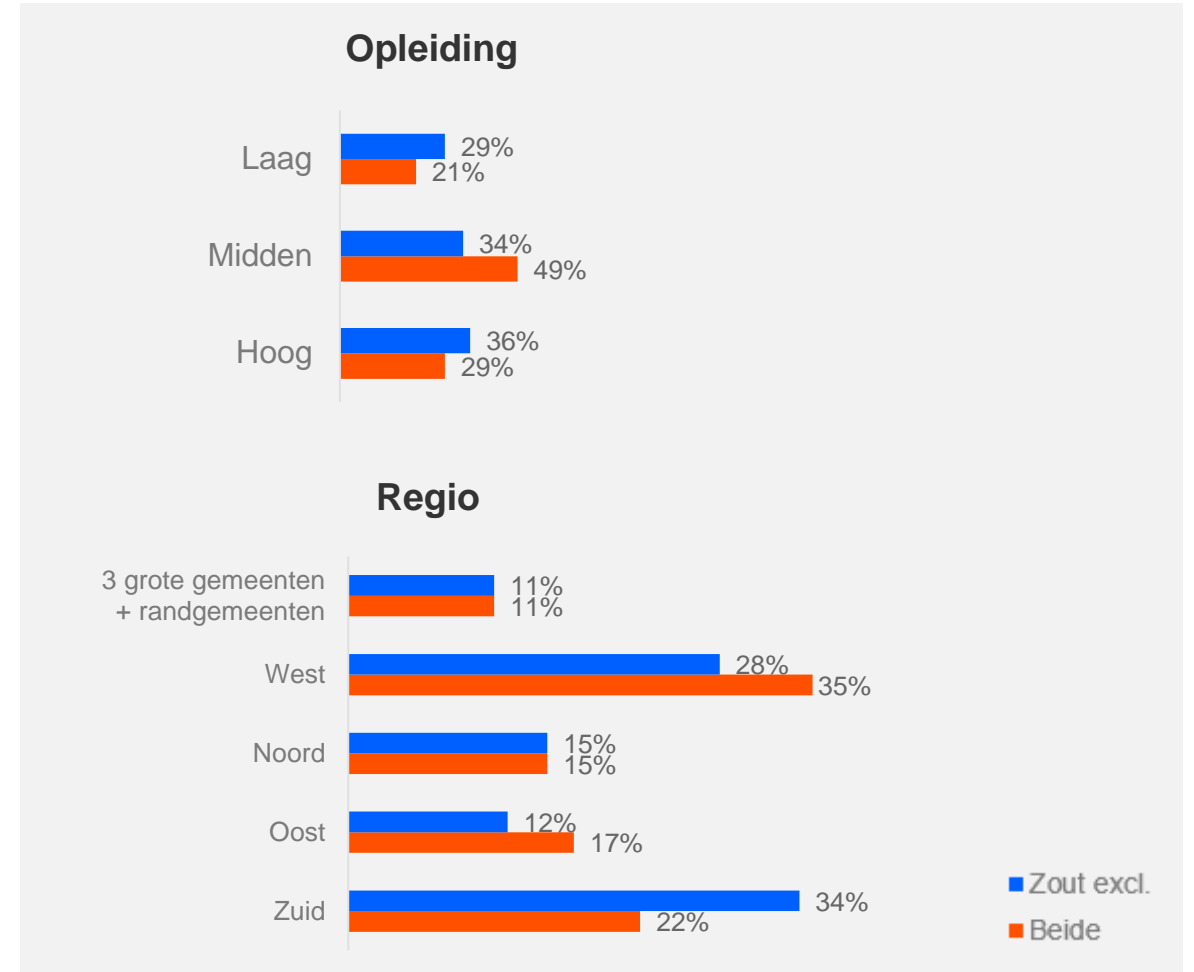
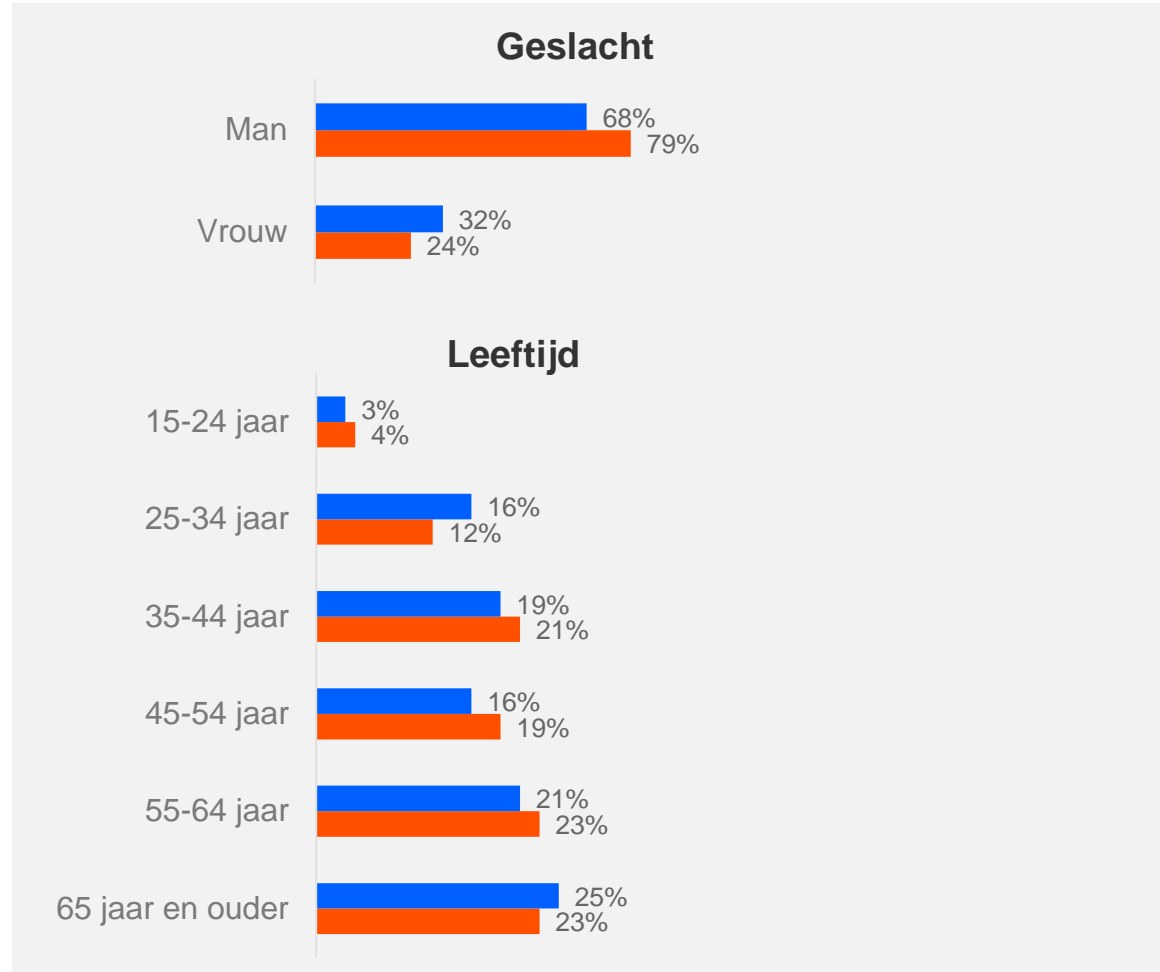


Visfrequentie



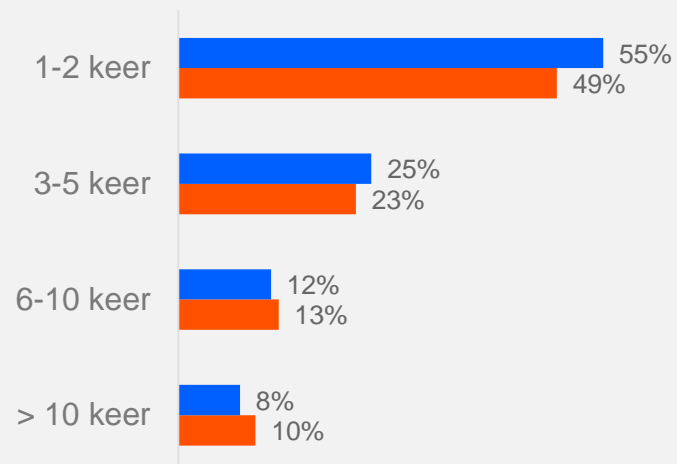
■ Mannen
 ■ Vrouwen

Profiel exclusieve zoutwatervissers en beide

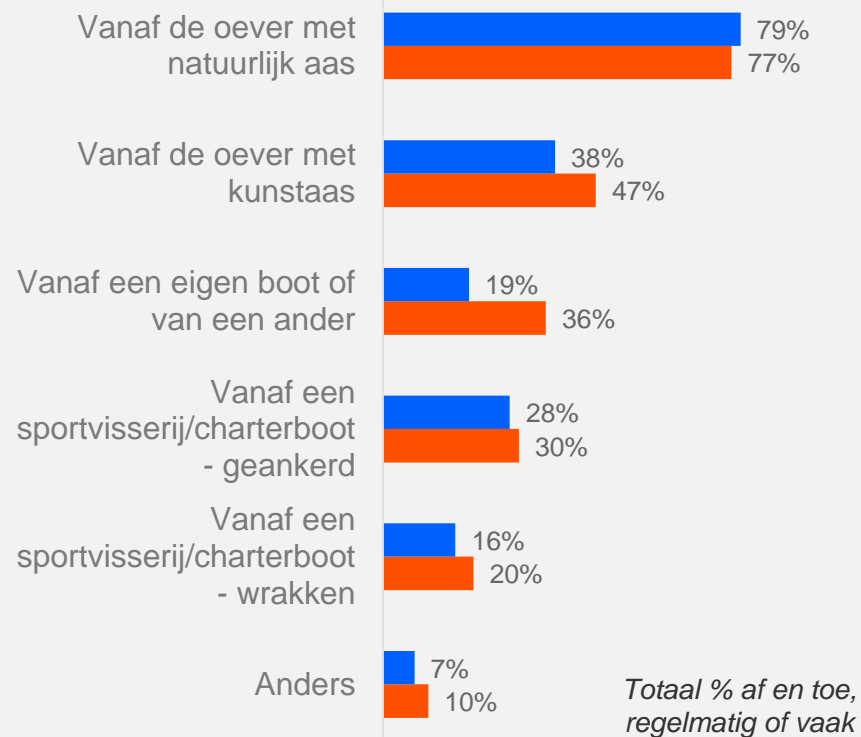


Profiel exclusieve zoutwatervissers en beide

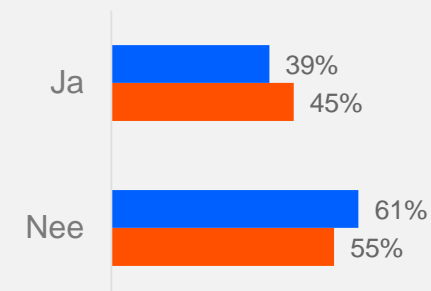
Visfrequentie



Type visserij



Heeft u wel eens zeebaars gevangen?



4. Economische betekenis sportvissen



Wijze van berekenen bijdrage aan sportvisserij

Stap 1

- Het aantal zoetwater vistrips en het aantal zoutwatervis trips is per respondent bij elkaar opgeteld om het gemiddelde aantal vistrips te berekenen.
- Het gemiddelde aantal vistrips is berekend op basis van respondenten die tenminste 1x gevist hebben in 2020.

Stap 2

- De jaarlijkse uitgaven aan **duurzame hengelsportartikelen (V200)** en **niet duurzame hengelsport artikelen (V220)** zijn teruggerekend naar gemiddelde uitgaven per vistrip per respondent.

Stap 3

- Alle verschillende uitgaven zijn nu op vistripniveau waardoor een totaal aan uitgaven per vistrip per respondent berekend kan worden.
- Binnen de range van totale uitgaven per vistrip per respondent, is gekeken naar extreme waarden die meer dan vier keer de standaardafwijking waren (outliers), deze zijn niet (meer) waargenomen.

Stap 4

- Vervolgens is de procentuele bijdrage per type uitgave aan het totaal bedrag per vistrip berekend.
- De bedragen per respondent zijn geëxtrapoleerd voor de gehele populatie vissers van 15 jaar en ouder.

Stap 5

- Op de volgende slides zijn de gegevens naast de gegevens van 2004 gezet. De conclusie dat de resultaten logischerwijs niet extreem veel afwijken sterkt Kantar in de overtuiging dat de data betrouwbaar zijn.
- Daarnaast worden op de volgende pagina uitsplitsen van de gemiddelde uitgaven per vistrip naar sociaal demografische achtergrondkenmerken en onder andere visfrequentie, type visser, wit- en zwartvisser et cetera.

Algemeen geven sportvissers in totaal 672 euro per jaar uit aan sportvissen, per vistrip gaat dat gemiddeld om 57 euro

2020: totale uitgaven

totale uitgaven

672 euro

per jaar/ per visser

2004: totale uitgaven

totale uitgaven

577 euro

per jaar/ per visser

totale uitgaven

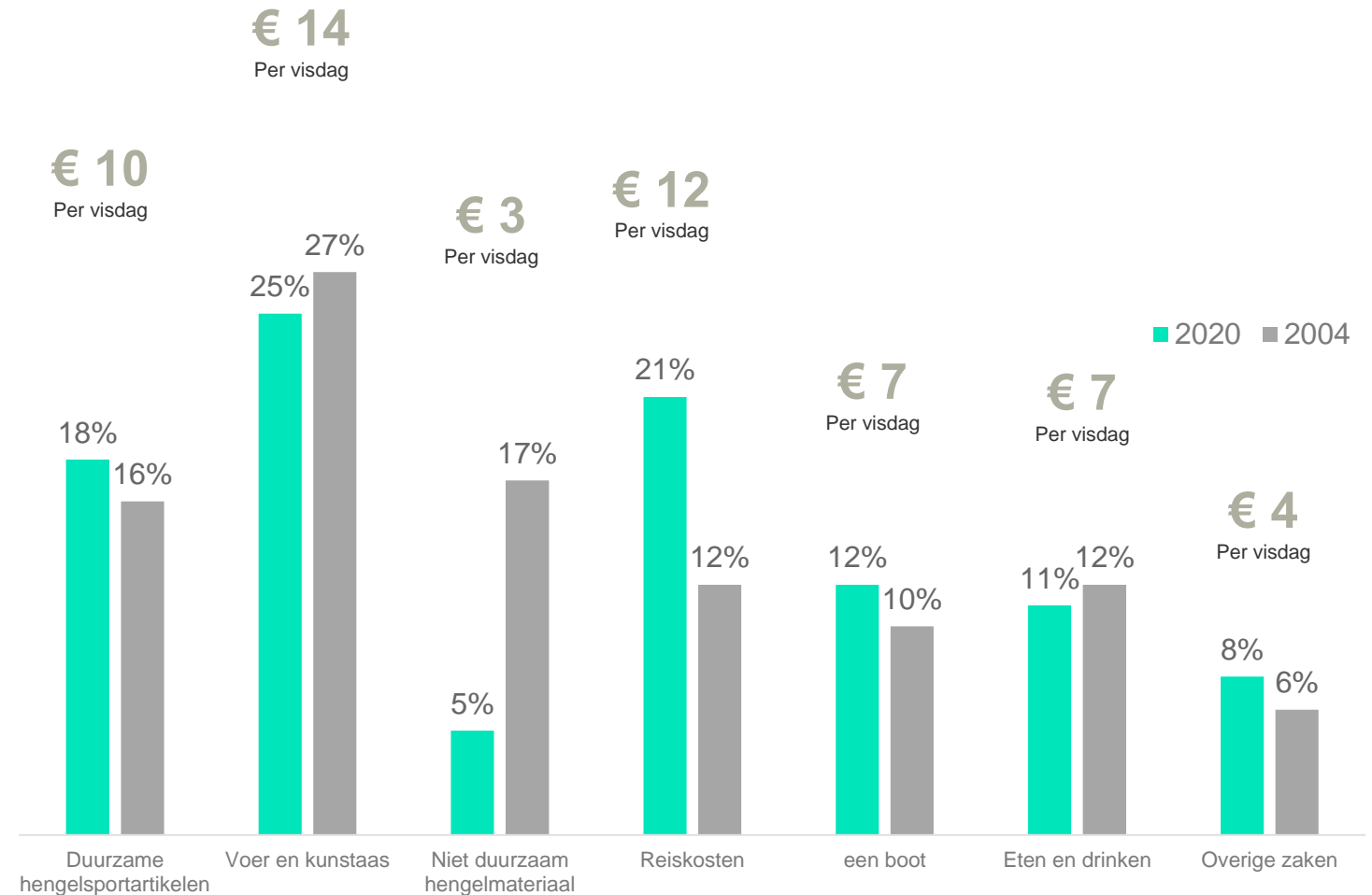
57,45 euro

per vistrip / per visser

totale uitgaven

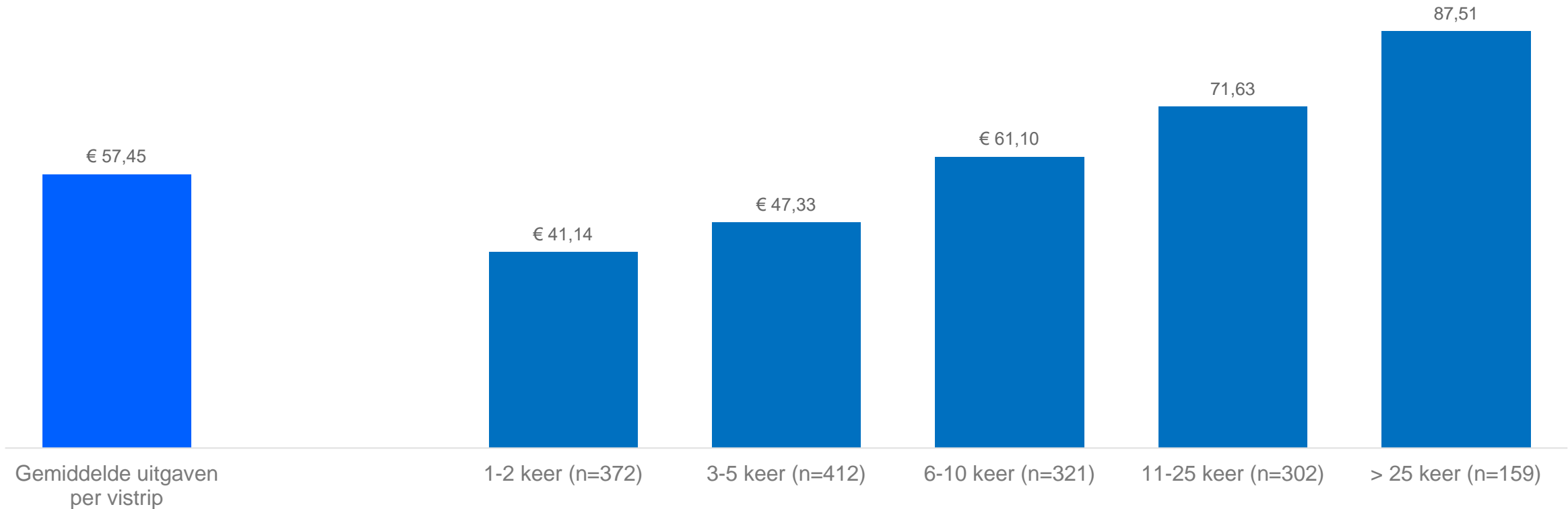
41,50 euro

per vistrip / per visser



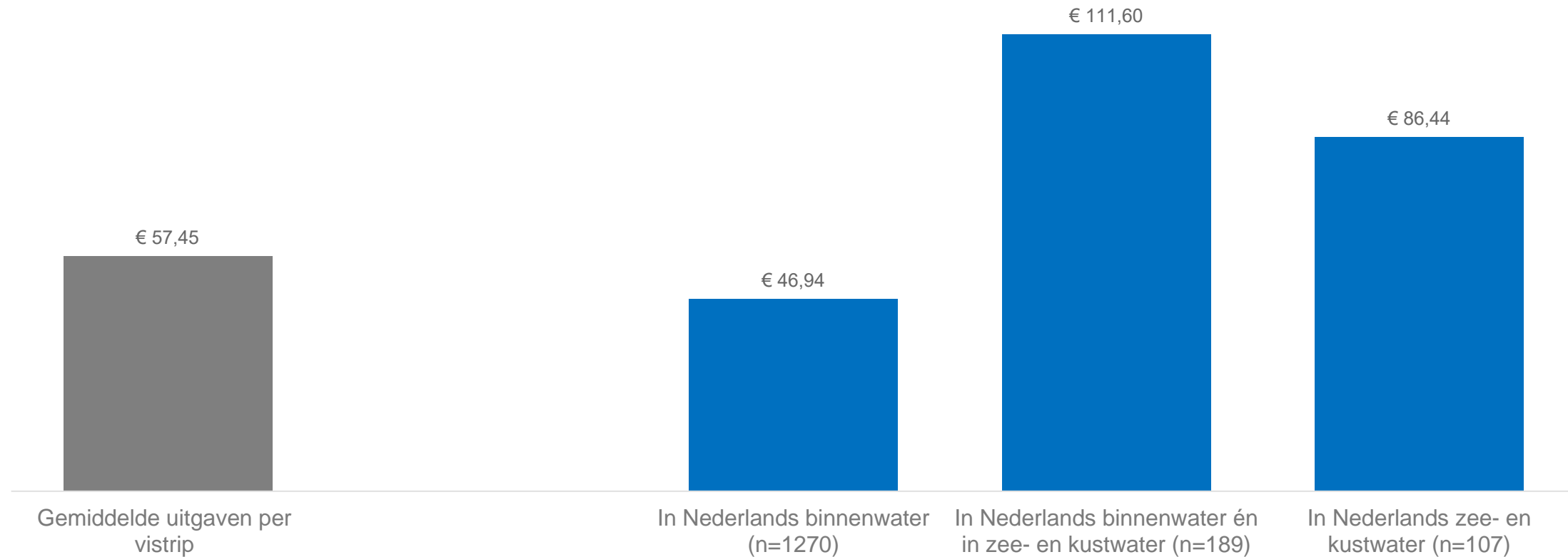
Sportvissers die vaker vissen dan 1 - 5 x per jaar geven 1.5 tot meer dan 2x zo veel geld uit per vistrip

Gemiddelde uitgaven per type visser x aantal vistrrips per jaar

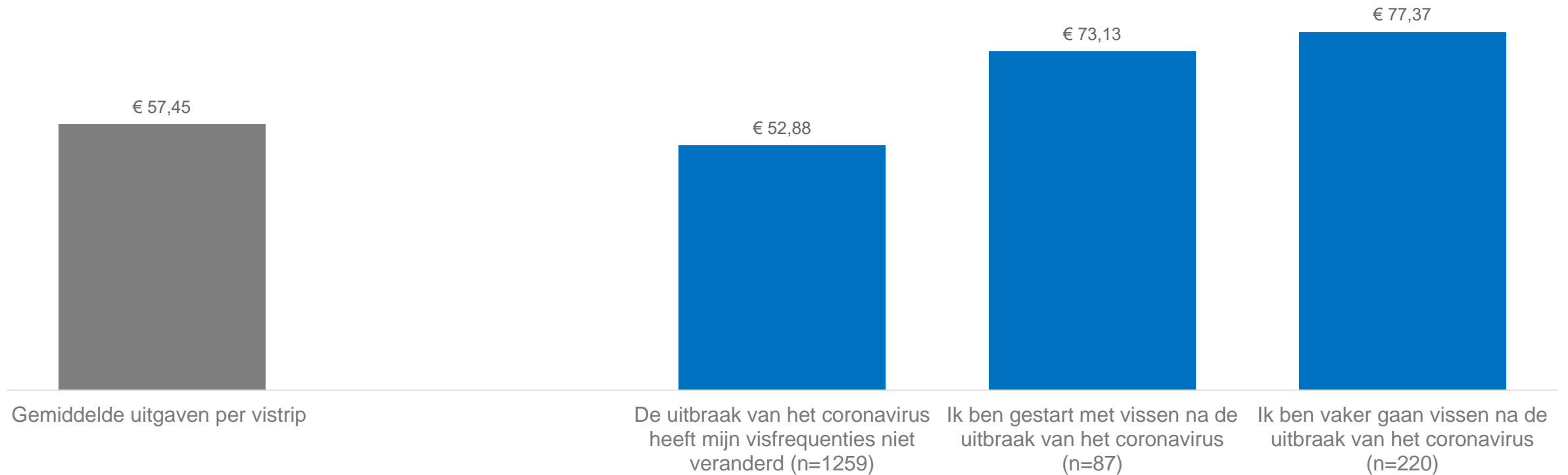


Sportvissers die zowel in Nederlands binnenwater én in zee- en kustwater vissen geven per vistrip het meest uit

Waar heeft u in 2020 al eens gevist in Nederland?

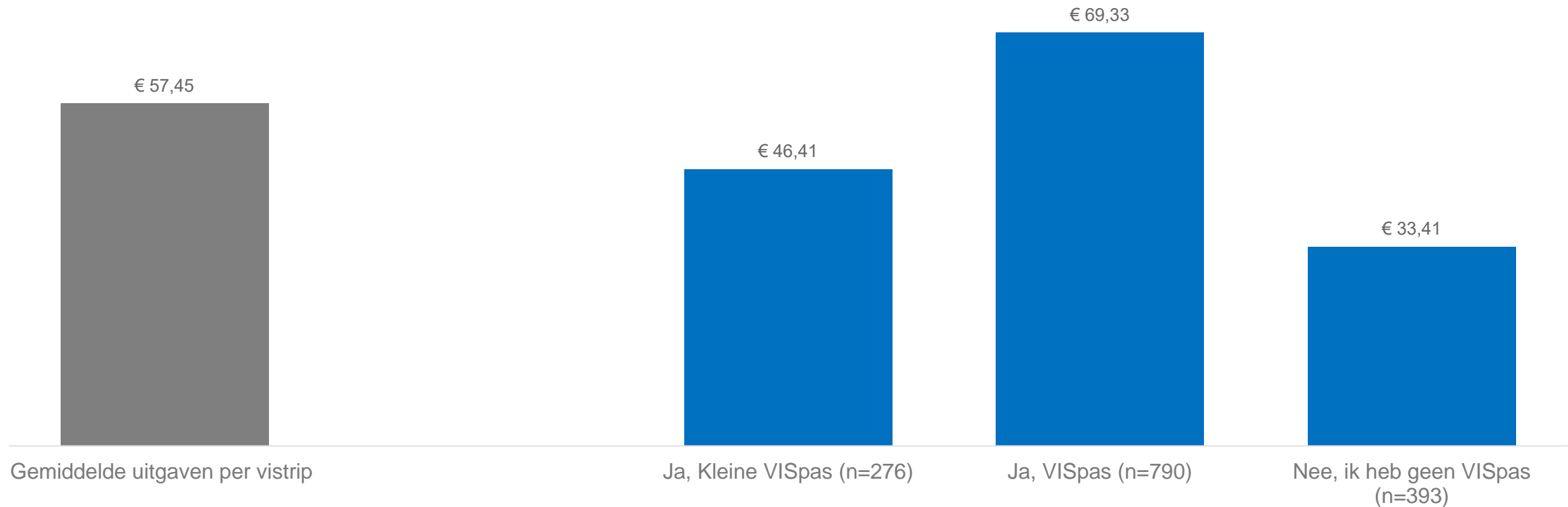


Sportvissers die na de uitbraak van het coronavirus meer zijn gaan vissen of zijn gestart met vissen geven gemiddeld per vistrip meer geld uit aan sportvissen



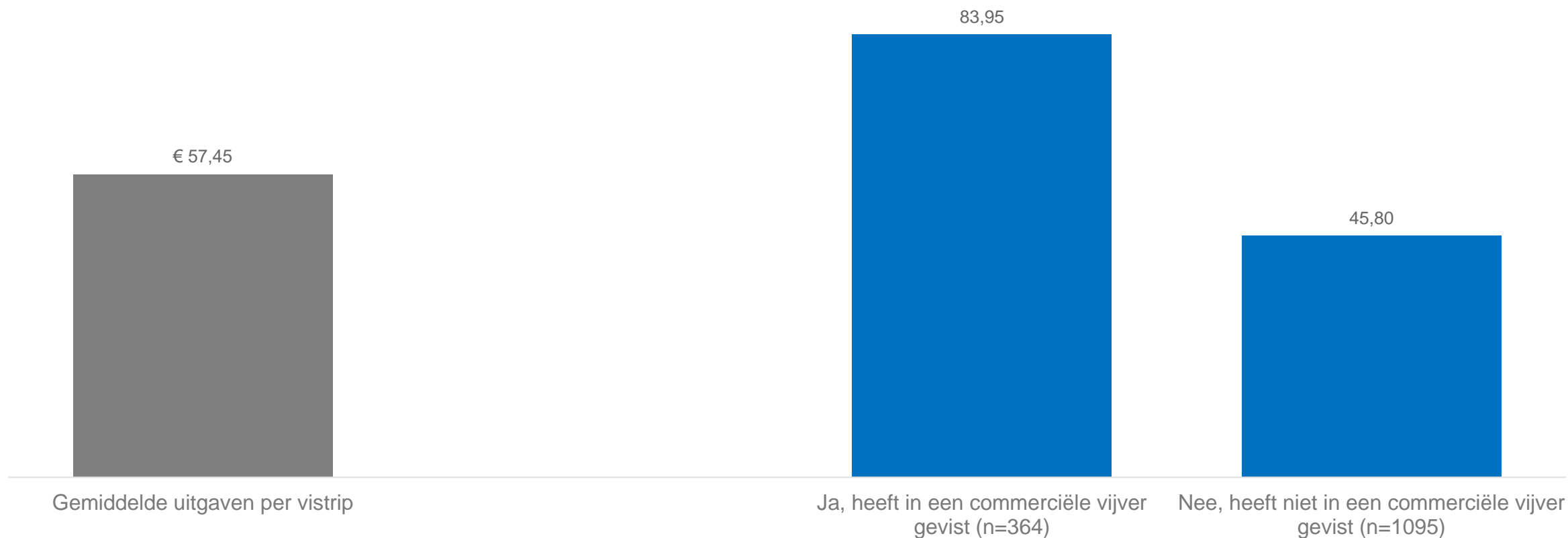
Sportvissers met een VISpas, geven met meeste geld uit aan sportvissen. Zwartvissers geven gemiddeld per vistrip het minste geld uit.

Heeft u een VISpas? En zo ja, welke VISpas heeft u?

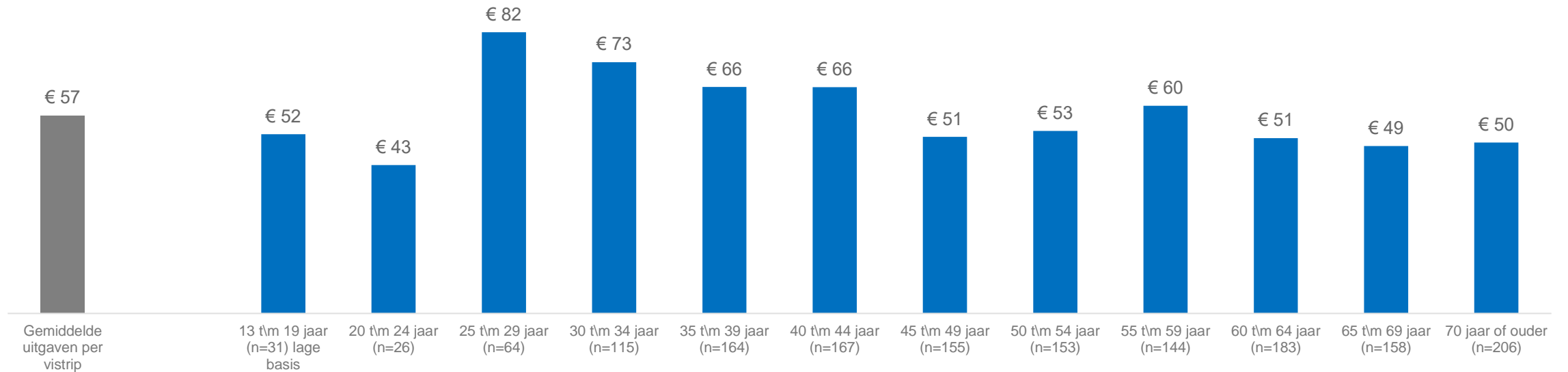


Sportvissers die in 2020 bij een commerciële visvijver gevestigd hebben, geven gemiddeld meer geld uit per vistrip dan sportvissers die dat niet gedaan hebben

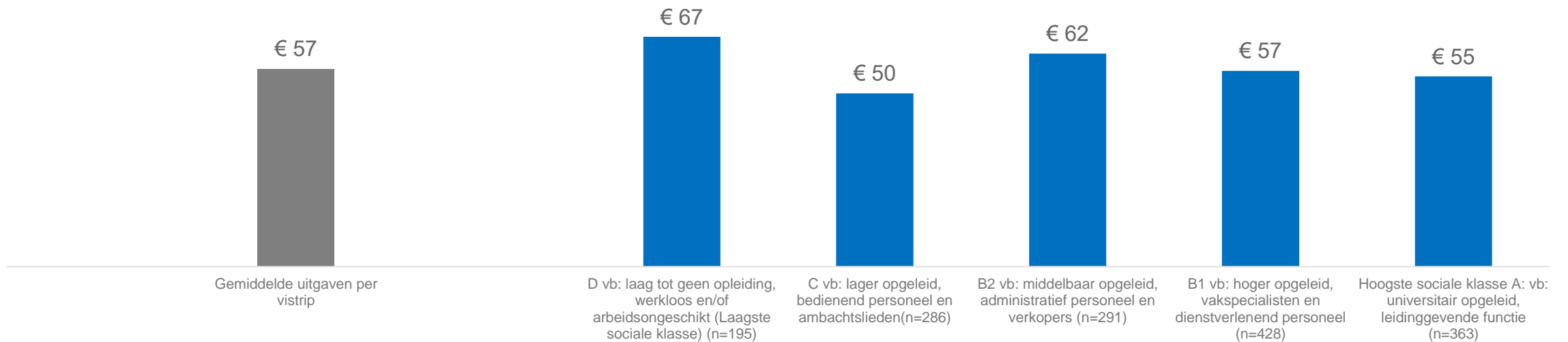
Heeft u in 2020 in een commerciële visvijver in Nederland gevestigd?



Sportvissers tussen de 25 en 34 jaar geven gemiddeld per vistrip het meest geld uit aan sportvissen

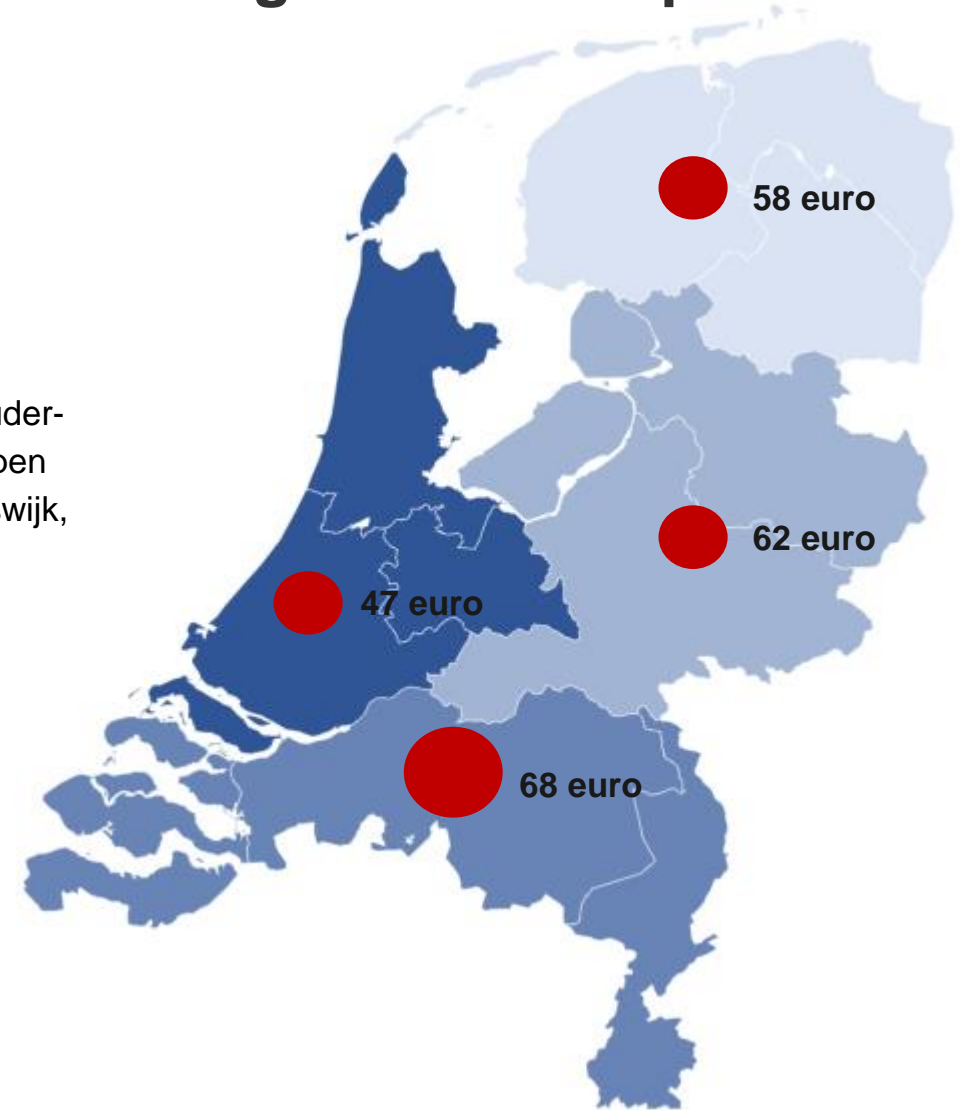


De gemiddelde uitgaven per vstrip naar sociale klasse zijn redelijk gelijkmatig verdeeld



Sportvissers uit het zuiden geven gemiddeld meer geld uit aan sportvissen dan vissers uit de rest van het land

- Drie grote gemeenten (Amsterdam, Rotterdam, Den Haag); **64 euro**
- Randgemeenten (Amstelveen, Diemen, Landsmeer, Ouder-Amstel, Ridderkerk, Barendrecht, Albrandswaard, Krimpen a/d IJssel, Capelle a/d IJssel, Schiedam, Westland, Rijswijk, Leidschendam-Voorburg, Wassenaar); **41 euro**



De economische bijdrage van de Nederlandse sportvissers is ongeveer één miljard euro

in euro x1.000	2020 (totaal)	2004 (totaal)	2004 (zoet)	2004 (zout)
Aantal sportvissers	1.361.000 (exclusief kinderen)	1.697.500 (exclusief kinderen)	1.570.000 (exclusief kinderen)	127.500 (exclusief kinderen)
Duurzame hengelsportartikelen	161.480	120.360	101.235	19.125
Voer en kunstaas	224.386	183.300	157.750	25.550
Niet duurzaam hengelsportmateriaal	46.253	125.750	104.500	21.250
Reiskosten	196.484	90.323	71.623	18.700
Een boot	112.483	75.215	55.841	19.374
Eten en drinken	104.257	92.746	71.684	21.062
Overige kosten	69.399	40.493	38.368	2.125
<u>Totaal</u>	<u>914.741</u>	<u>728.187</u>	<u>601.001</u>	<u>127.186</u>

